



Vschinauncha da La Punt Chamues-ch

Gemeinde La Punt Chamues-ch



© Slushhill

Rendaquint 2019

Rechnungsbericht 2019

Kommentar zur Jahresrechnung 2019 und Bericht des Gemeindepräsidenten

Die Jahresrechnung 2019 schliesst fast schon wie gewohnt mit einem unerwartet guten Ergebnis ab. Der Cashflow beträgt Fr. 3'029'426.00, der Einnahmenüberschuss von Fr. 2'856'217.30 ist deshalb so hoch, weil die unter dem HRM2 vorgeschriebenen Abschreibungen streng limitiert sind. In kommenden Jahren, wenn grössere Investitionen abgeschlossen sein werden, wird sich dies ausgleichen.

La Punt Chamues-ch steht vor grossen Projekten: Die erste Etappe der Überbauung Truochs/La Resgia wird dieses Jahr beendet, die nächste Etappe steht in den Startlöchern. Für die umfassende Sanierung des Albula Hospiz' ist ein Verpflichtungskredit von Fr. 4'150'000.- bereits bewilligt, ebenfalls werden Teile des Schulhauses erneuert. Am Bau der neuen ARA in S-chanf wird eifrig gearbeitet, weitere Infrastrukturprojekte wie die Revitalisierung von Inn und Chamuera oder die Umfahrung La Punt Chamues-ch werden der Gemeinde nicht nur ein verbessertes Ortsbild bescheren, sondern die Attraktivität erhöhen.

Das Nettovermögen pro Einwohner ist mit dem Abschluss 2019 auf Fr. 63'861.- gestiegen. Die Kennzahlen belegen eine gesunde Finanzlage.

Anhand der funktionalen Gliederung gehe ich kurz auf die einzelnen Abteilungen ein.

Allgemeine Verwaltung: Mehrausgaben resultierten durch Kredite des Gemeindevorstandes, z.B. für den Nachdruck der Bücher über La Punt Chamues-ch (Fr. 18'578.-), oder durch nicht im Budget enthaltene Aufwendungen wie z.B. die Kosten von amtlichen Bewertungen der Liegenschaften (Fr. 29'286.-). Die Aufteilung des Gemeindehauses in Verwaltungs- und Finanzvermögen ergab einen tieferen Mietertrag, der aber beim Finanzertrag kompensiert wird.

Öffentliche Sicherheit: Die Kostenbeteiligung der Region Maloja ist nicht gemäss Budget abgerechnet, weshalb sich Verschiebungen ergaben. Die Mehreinnahmen infolge Vermietung der Truppenunterkunft sind erfreulich. Ebenso die Kantonsbeiträge an die Sanierung der Schiessanlage und die Gefährdungsanalyse.

Bildung: Der budgetierte Aufwand wurde gesamthaft um ca. 9 % unterschritten. Kleine Zusatzaufwendungen stellen die Sanierung des Schulhausvorplatzes oder die Revision der Turngeräte dar.

Kultur und Freizeit: Hier sind Gemeindebeiträge an kulturelle Institutionen verbucht: das Engadiner Museum, Pro Sinfonia und das Kulturarchiv. Erwähnenswert ist der Gemeindebeitrag von Fr. 15'000.- an das Projekt „Peak Evolution“, mit dem Einheimische an einer grösseren Wertschöpfung sowie Nachhaltigkeit in der Landwirtschaft mitarbeiten und als Impuls einen Höhenrekord mit einem Elektrofahrzeug aufstellen wollen. Das erste Mal sind die Beiträge an die Skiabonnemente der „Zweithemischen“ verbucht, wie unter Freizeit der kantonale Kostenverteiler an die familienergänzende Kinderbetreuung oder die Tagesstrukturen für fremdsprachige Kinder.

Gesundheit: Der Kostenverteiler an den Lastenausgleich des Kantons zugunsten der Spitäler sowie die Mehrkosten der Spitex haben stärker zu Buche geschlagen als budgetiert.

Verkehr: Die Mehrausgaben für den Strassenunterhalt sind mittels zusätzlichen Einnahmen infolge Kostenverteilern kompensiert worden. Der Regionalverkehr ergab einen um Fr. 20'000.- höheren Aufwand.

Umweltschutz, Raumordnung: Die kommunalen Dienste Wasserversorgung, Abwasser- und Kehrrichtentsorgung werden als Spezialfinanzierung geführt; durchweg weisen sie tiefere Kosten als vorgesehen auf. Der Aufwand bei den Gewässerverbauungen ist durch die Unwetterschäden am Albulabach entstanden. Durch die Projekte im Dorf fielen die Kosten für die Ortsplanung höher aus.

Volkswirtschaft: In der **Alpwirtschaft** fallen die Kosten der Sanierung Alp Burdun mit Fr. 43'472.- ins Gewicht. In der **Forstwirtschaft** ist trotz erheblicher Mehrkosten durch den Unwetterschaden in Arvins (Sturm Vaia von Ende Oktober 2018), zu dessen Behebung auswärtige Forstunternehmen eingesetzt wurden, und der über Fr. 161'000 kostete, das Nettoergebnis besser als budgetiert. Dazu beigetragen haben die Holzverkäufe (Fr. 340'000.- anstelle Fr. 135'000.- gemäss Budget) sowie die höheren Kantonsbeiträge. Im **Tourismus** ist eine Budgetüberschreitung analog der Vorjahre zu verzeichnen. Da die Abteilung nicht mehr als Spezialfinanzierung geführt wird, wird der Ausgleich nicht mehr budgetiert. Die unter **Elektrizität** vereinnahmten Gebühren betreffen einmalige Durchleitungsrechte an die Engadiner Kraftwerke und die Swissgrid AG.

Finanzen und Steuern: Im 2019 sind die Steuererträge ca. 3,2 Mio. höher als budgetiert ausgefallen. Liegenschaften des Finanzvermögens verursachten Unterhaltskosten, die zum Teil unter dem Verwaltungsvermögen budgetiert sind.

Der Gemeindevorstand beantragt der Gemeindeversammlung, den Einnahmenüberschuss 2019 von

Fr. 2'856'217.30 dem Konto Eigenkapital gutzuschreiben.

Bei Fragen zur vorliegenden Jahresrechnung steht Ihnen der Gemeindevorstand an der beschlussfassenden Gemeindeversammlung vom **23. Juli 2020** gerne zur Verfügung. Der Gemeindevorstand dankt allen Einwohnerinnen und Einwohnern für das entgegengebrachte Vertrauen und die Unterstützung. Ein spezieller Dank geht an alle Gemeindeangestellten für ihren Einsatz und die loyale Mitarbeit zum Wohle unserer Gemeinde. Meinen Vorstandskolleginnen und Vorstandskollegkollegen sowie allen Mitarbeiterinnen und Mitarbeitern wünsche ich weiterhin eine erfolgreiche Zusammenarbeit.

Für den Gemeindevorstand:

J. Stieger, Gemeindepräsident

ERFOLGSRECHNUNG 2019

ZUSAMMENZUG		Rechnung 2019		Budget 2019		Rechnung 2018	
		Aufwand	Ertrag	Aufwand	Ertrag	Aufwand	Ertrag
0	Allgemeine Verwaltung	1'070'031.39	121'656.45	861'390	201'200	1'220'565.15	101'397.31
1	Öffentliche Ordnung und Sicherheit	256'208.90	210'475.86	191'600	164'000	152'406.60	157'286.80
2	Bildung	1'383'726.33	94'113.65	1'492'010	97'500	1'535'297.89	83'100.45
3	Kultur, Sport und Freizeit	223'191.90		257'700	3'600	285'614.95	2'974.45
4	Gesundheit	306'554.69	829.25	217'300	1'500	195'201.82	725.40
5	Soziale Sicherheit	33'688.95	29'779.40	74'500	9'300	52'401.80	2'235.95
6	Verkehr und Nachrichtenübermittlung	958'961.38	463'384.30	886'560	392'850	950'634.88	448'400.90
7	Umweltschutz und Raumordnung	963'265.84	816'242.89	932'885	858'535	874'911.93	812'396.48
8	Volkswirtschaft	2'370'993.50	1'914'408.50	2'377'700	1'971'325	2'787'193.65	2'092'690.14
9	Finanzen und Steuern	861'853.06	1'921'368.34	693'690	4'275'132	659'880.85	4'124'633.83
	Ertragsüberschuss		2'856'217.30		10'393		888'267.81
		8'428'475.94	8'428'475.94	7'985'335	7'985'335	8'714'109.52	8'714'109.52

ERFOLGSRECHNUNG 2019

DETAIL		Rechnung 2019		Voranschlag 2019		Rechnung 2018	
		Aufwand	Ertrag	Aufwand	Ertrag	Aufwand	Ertrag
0	ALLGEMEINE VERWALTUNG	1'070'031.39	121'656.45	861'390	201'200	1'220'565.15	101'397.31
	Nettoergebnis		948'374.94		660'190		1'119'167.84
01	Legislative und Exekutive	123'850.70		108'890		94'077.40	
0110	Legislative	32'747.95		22'060		17'357.70	
3000.00	Löhne, Tag- und Sitzungsgelder an Behörden	24'299.50		17'000		12'018.95	
3010.00	Löhne des Verwaltungs- und Betriebspersonals	2'300.00					
3050.00	AG-Beiträge AHV, IV, EO, ALV, Verwaltungskosten	2'007.75		2'000		3'075.80	
3053.00	AG-Beiträge an Unfallversicherungen			60		70.10	
3170.00	Reisekosten und Spesen	4'140.70		3'000		2'192.85	
0120	Exekutive	91'102.75		86'830		76'719.70	
3000.00	Löhne, Tag- und Sitzungsgelder an Behörden	40'338.00		38'500		29'730.00	
3000.00	Pauschale Entschädigungen an Behörden	35'000.00		35'000		35'000.00	
3050.00	AG-Beiträge AHV, IV, EO, ALV, Verwaltungskosten	3'878.30		4'730		3'926.50	
3052.00	AG-Beiträge an Pensionskassen	2'381.40		2'400		2'368.80	
3053.00	AG-Beiträge an Unfallversicherungen			200		137.50	
3055.00	AG-Beiträge an Krankentaggeldversicherungen	318.10				265.50	
3170.00	Reisekosten und Spesen	9'186.95		6'000		5'291.40	
02	Allgemeine Dienste	946'180.69	121'656.45	752'500	201'200	1'126'487.75	101'397.31
0210	Gemeindeverwaltung	775'527.16	77'142.95	653'000	54'500	814'415.18	70'969.91
3010.00	Löhne des Verwaltungs- und Betriebspersonals	408'629.75		392'500		390'627.55	
3050.00	AG-Beiträge AHV, IV, EO, ALV, Verwaltungskosten	31'710.15		31'800		33'354.90	
3052.00	AG-Beiträge an Pensionskassen	39'231.30		39'600		38'668.80	
3053.00	AG-Beiträge an Unfallversicherungen	5'596.90		3'800		7'241.70	
3055.00	AG-Beiträge an Krankentaggeldversicherungen	2'366.70		2'800		2'285.85	
3090.00	Aus- und Weiterbildung des Personals	3'763.95		6'000		3'828.00	
3100.00	Büromaterial	9'112.90				12'524.30	
3102.00	Büromaterial, Drucksachen, Ausschreibungen	42'526.55		19'000		13'909.98	
3103.00	Fachliteratur, Zeitschriften	4'609.35		4'000		2'740.55	
3113.00	Anschaffung Hardware, Mobiliar	4'954.00		10'000		15'613.80	
3120.00	Ver- und Entsorgung Liegenschaften VV	16'584.25					
3130.00	Dienstleistungen Dritter	15'387.26		8'500		10'822.25	
3130.01	Gebühren durch Dritte	2'572.00		4'500		4'177.75	
3130.02	Aufenthalts- und Niederlassungsgebühren	4'203.10					
3130.03	Internet und Telefonie	19'812.40		19'000		28'228.06	
3132.00	Honorare externe Berater, Gutachter, Fachexperten etc.	18'867.70		28'000		36'009.80	
3133.00	Informatik-Kosten, Internet	16'993.24		5'000		4'954.72	
3134.00	Sachversicherungsprämien	1'009.00		1'500		516.90	
3150.00	Unterhalt Büromöbel und -geräte	1'103.30		2'500		2'154.40	
3153.00	Informatik-Unterhalt (Hardware)	23'163.80		30'000		82'485.99	
3158.00	Informatik-Unterhalt (Software)	24'233.05					
3162.00	Leasing Fotokopierer	6'554.46		13'500		7'436.58	
3170.00	Reisekosten und Spesen	4'569.45		5'000		6'820.10	
3199.00	Übriger Betriebsaufwand	9'442.60		11'000		13'355.70	
3611.00	Entschädigungen an Kanton	54'295.55		15'000		96'657.50	
3614.00	Entschädigungen an öffentliche Unternehmungen	1'981.65					
3635.00	Beiträge an private Unternehmungen	2'000.00					
3636.00	Beiträge an private Organisationen ohne Erwerbszweck	252.80					
4210.00	Gebühren für Amtshandlungen		14'174.45		5'000		8'900.70
4250.00	Verkäufe		40.00		500		109.00
4260.00	Rückerstattungen Dritter		2'077.15		2'000		2'265.56
4611.00	Entschädigungen vom Kanton		56'211.30		44'000		55'241.55
4612.00	Entschädigungen von Gemeinden und -zweckverbänden		4'640.05		3'000		4'453.10
0260	Region	63'818.68				90'913.44	
3632.02	Beiträge an Region Maloja	63'818.68				90'913.44	

ERFOLGSRECHNUNG 2019

DETAIL		Rechnung 2019		Voranschlag 2019		Rechnung 2018	
		Aufwand	Ertrag	Aufwand	Ertrag	Aufwand	Ertrag
029	Verwaltungsliegenschaften	106'834.85	44'513.50	99'500	146'700	221'159.13	30'427.40
0290	Verwaltungsliegenschaften	106'834.85	44'513.50	99'500	146'700	221'159.13	30'427.40
3101.00	Betriebs- und Verbrauchsmaterial	1'825.85		5'400		5'202.60	
3110.00	Büromöbel und -geräte	4'817.40					
3111.00	Maschinen, Geräte und Fahrzeuge	4'807.75		6'000		4'567.00	
3120.00	Ver- und Entsorgung Liegenschaften VV	58'618.40		44'500		49'868.15	
3134.00	Sachversicherungsprämien	4'370.95		5'200		2'555.75	
3144.00	Unterhalt Hochbauten, Gebäude	684.65		24'000		1'855.45	
3144.01	Unterhalt Gemeindehaus	14'257.30				16'163.18	
3144.02	Unterhalt Chesa Cumünela veglia	1'896.10				731.90	
3144.03	Unterhalt Magazin vegl	1'156.45				125'815.10	
3160.00	Miete und Pacht Liegenschaften	14'400.00		14'400		14'400.00	
4260.00	Rückerstattungen Dritter		4'675.60		4'500		1'599.00
4470.00	Pacht- und Mietzinse Liegenschaften VV		27'344.90		142'200		28'828.40
4479.00	Übrige Erträge Liegenschaften VV		12'493.00				
1	ÖFFENTLICHE ORDNUNG UND SICHERHEIT	256'208.90	210'475.86	191'600	164'000	152'406.60	157'286.80
	Nettoergebnis		45'733.04		27'600	4'880.20	
11	Öffentliche Sicherheit	15'687.45	332.00	20'400	1'000	15'757.45	391.20
1110	Polizei	15'687.45	332.00	20'400	1'000	15'757.45	391.20
3130.00	Dienstleistungen Dritter	15'687.45		20'400		15'757.45	
4210.00	Gebühren für Amtshandlungen		140.00		500		180.00
4270.00	Bussen		192.00		500		211.20
12	Rechtssprechung	49'188.85		65'600			
1200	Rechtssprechung	49'188.85		65'600			
3132.00	Honorare externe Berater, Gutachter, Fachexperten etc.	49'188.85		65'600			
14	Allgemeines Rechtswesen	23'718.65	27'360.61	21'000	54'000	8'859.00	31'239.40
1400	Allgemeines Rechtswesen (allgemein)	23'718.65	27'360.61	21'000	54'000	8'859.00	31'239.40
3130.00	Dienstleistungen Dritter	13'244.55		10'000		3'499.25	
3130.02	Aufenthalts- und Niederlassungsgebühren	10'186.85		8'000		4'799.75	
3601.00	Ertragsanteile an Kanton und Konkordate	287.25		3'000		560.00	
4210.00	Gebühren für Amtshandlungen				4'000		
4210.10	Aufenthalts- und Niederlassungsgebühren		9'534.00		12'000		9'539.40
4612.00	Entschädigungen von Gemeinden und -zweckverbänden		17'826.61		38'000		17'700.00
4631.00	Beiträge vom Kanton						4'000.00
15	Feuerwehr	84'208.20	84'208.20	79'000	79'000	87'088.80	87'088.80
1500	Feuerwehr	84'208.20	84'208.20	79'000	79'000	87'088.80	87'088.80
3120.00	Ver- und Entsorgung Liegenschaften VV			200		97.15	
3130.00	Dienstleistungen Dritter			3'100		1'191.70	
3134.00	Sachversicherungsprämien	1'554.00		2'500		1'536.15	
3300.00	Ordent. Abschreib. Sachanlagen Verwaltungsvermögen	3'783.00		3'400		3'783.00	
3510.00	Einlagen in Spezialfinanzierungen des EK			10'500			
3612.00	Entschädigungen an Gemeinden und -zweckverbände	49'225.90		59'300		80'000.00	
3893.00	Einlagen in Vorfinanzierungen des EK	29'645.30				480.80	
4025.00	Feuerwehrsteuern		69'568.20		65'000		70'288.80
4200.00	Ersatzabgaben		14'640.00		14'000		16'800.00
16	Verteidigung	83'405.75	98'575.05	5'600	30'000	40'701.35	38'567.40
1610	Militärische Verteidigung	83'009.00	93'969.30	3'800	30'000	36'847.15	38'567.40
3101.00	Betriebs- und Verbrauchsmaterial	10'745.85				1'111.55	
3120.00	Ver- und Entsorgung Liegenschaften VV	231.15		1'300		329.00	
3130.00	Dienstleistungen Dritter			100			
3134.00	Sachversicherungsprämien	76.50		400		206.85	
3144.00	Unterhalt Hochbauten, Gebäude	2'941.90		1'500		999.75	

ERFOLGSRECHNUNG 2019

DETAIL		Rechnung 2019		Voranschlag 2019		Rechnung 2018	
		Aufwand	Ertrag	Aufwand	Ertrag	Aufwand	Ertrag
3144.20	Schiessanlage Altlastsanierung	69'013.60					
3612.00	Entschädigungen an Gemeinden und -zweckverbände					34'200.00	
3910.00	Interne Verrechnung von Dienstleistungen			500			
4240.00	Benützungsgebühren und Dienstleistungen		34'000.00		30'000		30'250.00
4610.00	Entschädigungen vom Bund		9'212.30				8'317.40
4631.00	Beiträge vom Kanton		50'757.00				
1620	Zivilschutz (allgemein)	396.75	4'605.75	1'800		3'854.20	
3120.00	Ver- und Entsorgung Liegenschaften VV	169.55		1'000		684.90	
3130.00	Dienstleistungen Dritter			300			
3144.00	Unterhalt Hochbauten, Gebäude			500		3'169.30	
3170.00	Reisekosten und Spesen	227.20					
4631.00	Beiträge vom Kanton		4'605.75				
2	BILDUNG	1'383'726.33	94'113.65	1'492'010	97'500	1'535'297.89	83'100.45
	Nettoergebnis		1'289'612.68		1'394'510		1'452'197.44
21	Obligatorische Schule	1'218'298.38	77'351.15	1'329'230	85'500	1'388'354.44	70'588.45
2110	Kindergarten	130'342.40	19'263.65	175'030	5'000	141'574.50	5'362.50
3010.00	Löhne des Verwaltungs- und Betriebspersonals					10'558.95	
3020.00	Löhne der Lehrkräfte	99'074.85		133'600		97'908.85	
3050.00	AG-Beiträge AHV, IV, EO, ALV, Verwaltungskosten	7'930.30		10'980		9'320.15	
3052.00	AG-Beiträge an Pensionskassen	4'058.50		6'900		4'214.85	
3053.00	AG-Beiträge an Unfallversicherungen	1'404.00		1'200		1'944.60	
3055.00	AG-Beiträge an Krankentaggeldversicherungen	591.00		850		646.00	
3090.00	Aus- und Weiterbildung des Personals	540.00		1'500		455.00	
3101.00	Betriebs- und Verbrauchsmaterial	317.90		200		839.00	
3104.00	Lehrmittel	3'977.40		6'100		3'832.15	
3120.00	Ver- und Entsorgung Liegenschaften VV	480.30		4'000		704.65	
3130.00	Dienstleistungen Dritter	950.20		1'000		861.95	
3134.00	Sachversicherungsprämien	865.60		1'000		872.70	
3144.00	Unterhalt Hochbauten, Gebäude	4'156.95		1'000		2'114.40	
3153.00	Informatik-Unterhalt (Hardware)	510.00		1'000			
3170.00	Reisekosten und Spesen	1'418.80				2'478.70	
3171.00	Exkursionen, Schulreisen und Lager	4'066.60		5'700		4'822.55	
4260.00	Rückerstattungen Dritter		2'474.60				
4631.00	Beiträge vom Kanton		16'789.05		5'000		5'362.50
2120	Primarstufe	513'761.15	53'222.50	526'950	68'000	522'406.74	52'665.65
3010.00	Löhne des Verwaltungs- und Betriebspersonals					3'550.50	
3020.00	Löhne der Lehrkräfte	371'936.65		351'000		353'959.70	
3050.00	AG-Beiträge AHV, IV, EO, ALV, Verwaltungskosten	29'940.90		31'400		31'047.00	
3052.00	AG-Beiträge an Pensionskassen	27'096.10		23'600		22'952.75	
3053.00	AG-Beiträge an Unfallversicherungen	5'244.60		3'450		6'324.20	
3055.00	AG-Beiträge an Krankentaggeldversicherungen	2'140.00		2'500		2'077.20	
3090.00	Aus- und Weiterbildung des Personals	1'605.00		5'000		2'010.00	
3104.00	Lehrmittel	17'775.15		43'000		26'770.29	
3113.00	Anschaffung Hardware, Mobiliar	10'956.21		26'000		21'913.50	
3130.00	Dienstleistungen Dritter	4'653.20		4'500		3'954.70	
3151.00	Unterhalt Apparate, Maschinen, Fahrzeuge, Werkzeuge	506.75		2'500		1'149.35	
3153.00	Informatik-Unterhalt (Hardware)	6'105.20		5'000		4'221.45	
3162.00	Leasing Fotokopierer	6'511.64		11'500		8'699.30	
3170.00	Reisekosten und Spesen	2'794.60				4'591.70	
3171.00	Exkursionen, Schulreisen und Lager	8'731.25		17'500		12'736.80	
3632.05	Beiträge an Schülerbibliothek Zuoz	17'763.90				16'448.30	
4260.00	Rückerstattungen Dritter						10'977.70
4631.00	Beiträge vom Kanton		53'222.50		68'000		41'687.95
2130	Oberstufe / Sekundarstufe I	332'582.32		407'000		430'513.96	
3612.00	Entschädigungen an Gemeinden und -zweckverbände	325'582.32		360'000		409'519.56	
3631.00	Beiträge an Kanton			30'000			
3636.00	Beiträge an private Organisationen ohne Erwerbszweck	7'000.00		17'000		20'994.40	

ERFOLGSRECHNUNG 2019

DETAIL		Rechnung 2019		Voranschlag 2019		Rechnung 2018	
		Aufwand	Ertrag	Aufwand	Ertrag	Aufwand	Ertrag
2170	Schulliegenschaften	196'297.66		172'700		267'954.19	3'461.30
3010.00	Löhne des Verwaltungs- und Betriebspersonals	93'125.45		94'700		89'280.45	
3050.00	AG-Beiträge AHV, IV, EO, ALV, Verwaltungskosten	7'170.20		8'300		7'906.65	
3052.00	AG-Beiträge an Pensionskassen	8'666.40		8'650		8'561.40	
3053.00	AG-Beiträge an Unfallversicherungen	1'272.70		900		1'703.40	
3055.00	AG-Beiträge an Krankentaggeldversicherungen	533.85		650		539.20	
3101.00	Betriebs- und Verbrauchsmaterial	9'926.41		6'000		6'903.49	
3111.00	Maschinen, Geräte und Fahrzeuge	2'116.30		1'250		678.15	
3119.00	Übrige nicht aktivierbare Anlagen			1'250			
3120.00	Ver- und Entsorgung Liegenschaften VV	35'006.75		30'000		25'843.20	
3134.00	Sachversicherungsprämien	5'544.00		6'000		5'603.15	
3144.00	Unterhalt Hochbauten, Gebäude	24'567.30		10'000		108'002.30	
3151.00	Unterhalt Apparate, Maschinen, Fahrzeuge, Werkzeuge	4'085.60		1'000		9'542.00	
3159.00	Unterhalt übrige mobile Anlagen			1'000			
3170.00	Reisekosten und Spesen	1'083.20				685.30	
3300.00	Ordent. Abschreib. Sachanlagen Verwaltungsvermögen	1'558.00				1'558.00	
3910.00	Interne Verrechnung von Dienstleistungen	1'641.50		3'000		1'147.50	
4260.00	Rückerstattungen Dritter						3'461.30
2180	Tagesbetreuung	31'800.50	4'865.00	30'200	10'000	19'071.30	9'099.00
3000.00	Löhne, Tag- und Sitzungsgelder an Behörden					1'000.00	
3010.00	Löhne des Verwaltungs- und Betriebspersonals	19'400.00		23'700		6'692.95	
3020.00	Löhne der Lehrkräfte	3'395.00				6'980.00	
3050.00	AG-Beiträge AHV, IV, EO, ALV, Verwaltungskosten	1'836.20				1'032.20	
3053.00	AG-Beiträge an Unfallversicherungen	244.70				27.95	
3101.00	Betriebs- und Verbrauchsmaterial	109.65				224.40	
3170.00	Reisekosten und Spesen	6'814.95		6'500		3'113.80	
4260.00	Rückerstattungen Dritter		4'865.00		10'000		9'099.00
2190	Schulleitung und Schulverwaltung	13'514.35		17'350	2'500	6'833.75	
3000.00	Löhne, Tag- und Sitzungsgelder an Behörden	5'870.00		11'000		3'663.30	
3010.00	Löhne des Verwaltungs- und Betriebspersonals	3'500.00					
3050.00	AG-Beiträge AHV, IV, EO, ALV, Verwaltungskosten	633.90		800		465.35	
3053.00	AG-Beiträge an Unfallversicherungen			50		8.15	
3055.00	AG-Beiträge an Krankentaggeldversicherungen					9.00	
3130.00	Dienstleistungen Dritter	734.65		500		300.00	
3134.00	Sachversicherungsprämien	505.60		1'000		796.30	
3170.00	Reisekosten und Spesen	2'270.20		4'000		1'591.65	
4260.00	Rückerstattungen Dritter				2'500		
22	Sonderschulen	165'427.95	16'762.50	162'780	12'000	146'943.45	12'512.00
2200	Sonderschulen	165'427.95	16'762.50	162'780	12'000	146'943.45	12'512.00
3020.00	Löhne der Lehrkräfte	84'199.15		53'500		76'851.15	
3050.00	AG-Beiträge AHV, IV, EO, ALV, Verwaltungskosten	6'831.10		4'400		6'794.90	
3052.00	AG-Beiträge an Pensionskassen	8'471.45		5'000		6'225.60	
3053.00	AG-Beiträge an Unfallversicherungen	941.55		880		1'395.70	
3055.00	AG-Beiträge an Krankentaggeldversicherungen	374.65				367.35	
3104.00	Lehrmittel			2'000			
3170.00	Reisekosten und Spesen	739.90				709.75	
3612.00	Entschädigungen an Gemeinden und -zweckverbände	38'711.30		94'000		750.00	
3612.01	Entschädigungen für Sonderschule	10'164.60				37'477.50	
3612.02	Entschädigungen Logopädie, Diskalkulie	9'198.25				1'890.00	
3612.03	Entschädigungen Heil- und Sonderpädagogik	5'796.00				13'618.10	
3632.00	Beiträge an Gemeinden und -zweckverbände			3'000		863.40	
4631.00	Beiträge vom Kanton		16'762.50		12'000		12'512.00

ERFOLGSRECHNUNG 2019

DETAIL		Rechnung 2019		Voranschlag 2019		Rechnung 2018	
		Aufwand	Ertrag	Aufwand	Ertrag	Aufwand	Ertrag
3	KULTUR, SPORT UND FREIZEIT	223'191.90		257'700	3'600	285'614.95	2'974.45
	Nettoergebnis		223'191.90		254'100		282'640.50
31	Kulturerbe	18'828.20		40'000		25'522.90	
3110	Museen und bildende Kunst	18'828.20		40'000		25'522.90	
3636.00	Beiträge an private Organisationen ohne Erwerbszweck	18'828.20		40'000		25'522.90	
32	Kultur, übrige	51'805.30		18'000		77'478.65	
3290	Kultur, übriges	51'805.30		18'000		77'478.65	
3130.00	Dienstleistungen Dritter	27'624.30		5'000		31'605.00	
3132.00	Honorare externe Berater, Gutachter, Fachexperten etc.					18'315.10	
3636.00	Beiträge an private Organisationen ohne Erwerbszweck	12'189.50		10'000		20'907.05	
3910.00	Interne Verrechnung von Dienstleistungen	11'991.50		3'000		6'651.50	
34	Sport und Freizeit	143'515.50		191'000		173'660.20	
3410	Sport	106'857.85		135'000		101'743.60	
3120.00	Ver- und Entsorgung Liegenschaften VV	5'550.55		8'000		6'653.20	
3151.00	Unterhalt Apparate, Maschinen, Fahrzeuge, Werkzeuge	224.95		2'000		988.75	
3632.00	Beiträge an Gemeinden und Gemeindezweckverbände	5'301.50		37'500		5'300.00	
3635.00	Beiträge an private Unternehmungen	15'000.00					
3635.20	Beiträge Engadin Skimarathon	13'664.15		12'500		23'144.20	
3636.00	Beiträge an private Organisationen ohne Erwerbszweck	25'514.25		25'000		32'766.05	
3636.21	Beiträge an private Organisationen Sport					4'540.00	
3637.00	Beiträge an private Haushalte	7'066.70		29'000		6'330.00	
3637.01	Beiträge an private Haushalte (BEST)	20'527.25				5'333.90	
3910.00	Interne Verrechnung von Dienstleistungen	14'008.50		21'000		16'687.50	
3420	Freizeit	36'657.65		56'000		71'916.60	
3111.00	Maschinen, Geräte und Fahrzeuge			5'000		3'757.65	
3130.30	Dienstleistungen Musikschule					16'968.90	
3151.00	Unterhalt Apparate, Maschinen, Fahrzeuge, Werkzeuge	706.50		5'000		219.70	
3631.00	Beiträge an Kanton	14'100.00					
3636.00	Beiträge an private Organisationen ohne Erwerbszweck	14'685.65		31'000		42'125.85	
3910.00	Interne Verrechnung von Dienstleistungen	7'165.50		15'000		8'844.50	
35	Kirchen und religiöse Angelegenheiten	9'042.90		8'700	3'600	8'953.20	2'974.45
3500	Kirchen und religiöse Angelegenheiten	9'042.90		8'700	3'600	8'953.20	2'974.45
3120.00	Ver- und Entsorgung Liegenschaften VV					503.70	
3130.00	Dienstleistungen Dritter	8'141.10		7'200		7'181.80	
3144.00	Unterhalt Hochbauten, Gebäude	901.80		1'000		1'267.70	
3159.00	Unterhalt übrige mobile Anlagen			500			
4260.00	Rückerstattungen Dritter				3'600		2'974.45

ERFOLGSRECHNUNG 2019

DETAIL		Rechnung 2019		Voranschlag 2019		Rechnung 2018	
		Aufwand	Ertrag	Aufwand	Ertrag	Aufwand	Ertrag
4	GESUNDHEIT	306'554.69	829.25	217'300	1'500	195'201.82	725.40
	Nettoergebnis		305'725.44		215'800		194'476.42
41	Spitäler, Kranken- und Pflegeheime	240'101.64		188'500		183'505.94	
4110	Spitäler	175'570.24		113'500		75'984.54	
3621.00	Finanz- und Lastenausgleichsbeiträge an den Kanton	85'030.00		30'000		55'521.00	
3636.00	Beiträge an private Organisationen ohne Erwerbszweck	90'540.24		83'500		20'463.54	
4120	Kranken-, Alters- und Pflegeheime	64'531.40		75'000		107'521.40	
3130.00	Dienstleistungen Dritter					8'147.60	
3612.20	Planungskosten Pflegeheim Promulins					39'443.15	
3636.00	Beiträge an private Organisationen ohne Erwerbszweck	64'531.40		75'000		59'930.65	
42	Ambulante Krankenpflege	63'123.85		21'000		7'921.43	
4210	Ambulante Krankenpflege	63'123.85		21'000		7'921.43	
3636.00	Beiträge an private Organisationen ohne Erwerbszweck	63'123.85		21'000		7'921.43	
43	Gesundheitsprävention	3'329.20	829.25	7'800	1'500	3'774.45	725.40
4330	Schulgesundheitsdienst	3'329.20	829.25	7'800	1'500	3'774.45	725.40
3010.00	Löhne des Verwaltungs- und Betriebspersonals	110.00		4'500			
3050.00	AG-Beiträge AHV, IV, EO, ALV, Verwaltungskosten			300			
3130.00	Dienstleistungen Dritter	2'915.20				1'892.55	
3637.00	Beiträge an private Haushalte	304.00		3'000		1'881.90	
4240.00	Benützungsgebühren und Dienstleistungen		829.25				725.40
4260.00	Rückerstattungen Dritter				1'500		
5	SOZIALE SICHERHEIT	33'688.95	29'779.40	74'500	9'300	52'401.80	2'235.95
	Nettoergebnis		3'909.55		65'200		50'165.85
54	Familie und Jugend			5'000	100		
5430	Alimentenbevorschussung und -inkasso			5'000	100		
3637.00	Beiträge an private Haushalte			5'000			
4260.00	Rückerstattungen Dritter				100		
57	Sozialhilfe und Asylwesen	33'688.95	29'779.40	69'500	9'200	52'401.80	2'235.95
5720	Gesetzliche wirtschaftliche Hilfe	33'688.95	29'779.40	69'500	9'200	52'401.80	2'235.95
3621.00	Finanz- und Lastenausgleichsbeiträge an den Kanton	19'663.25		45'000			
3636.00	Beiträge an private Organisationen ohne Erwerbszweck	2'462.50		4'500		27'320.45	
3637.00	Beiträge an private Haushalte	11'563.20		20'000		25'081.35	
4260.00	Rückerstattungen Dritter		19'500.00		4'100		
4401.00	Zinsen Forderungen und Kontokorrente				100		
4631.00	Beiträge vom Kanton		10'279.40		5'000		2'235.95

ERFOLGSRECHNUNG 2019

DETAIL	Rechnung 2019		Voranschlag 2019		Rechnung 2018		
	Aufwand	Ertrag	Aufwand	Ertrag	Aufwand	Ertrag	
6	VERKEHR UND NACHRICHTENÜBERMITTLUNG	958'961.38	463'384.30	886'560	392'850	950'634.88	448'400.90
	Nettoergebnis		495'577.08		493'710		502'233.98
61	Strassenverkehr	736'445.35	401'486.70	686'560	332'850	650'235.45	385'682.50
6150	Gemeindestrassen	736'445.35	401'486.70	686'560	332'850	650'235.45	385'682.50
3010.00	Löhne des Verwaltungs- und Betriebspersonals	249'087.40		245'200		237'003.35	
3050.00	AG-Beiträge AHV, IV, EO, ALV, Verwaltungskosten	20'172.00		20'150		20'435.20	
3052.00	AG-Beiträge an Pensionskassen	24'873.60		24'650		24'504.60	
3053.00	AG-Beiträge an Unfallversicherungen	8'199.30		6'350		13'171.60	
3055.00	AG-Beiträge an Krankentaggeldversicherungen	1'502.70		4'600		1'415.05	
3101.00	Betriebs- und Verbrauchsmaterial	35'924.37		33'000		32'561.00	
3110.00	Büromöbel und -geräte	50.00		2'000		2'157.95	
3111.00	Maschinen, Geräte und Fahrzeuge	11'169.45		30'000		3'777.75	
3120.00	Ver- und Entsorgung Liegenschaften VV	20'689.00		22'000		30'284.25	
3120.01	Versorgung öffentliche Beleuchtung	4'170.40				5'746.10	
3130.00	Dienstleistungen Dritter	1'651.85		1'500		724.95	
3130.10	Dienstleistungen Winterdienst	159'300.90		150'000		165'018.70	
3130.11	Dienstleistungen Markierung, Signalisation	7'573.20				8'054.70	
3130.40	Dienstleistungen öffentliche Beleuchtung	3'355.08				3'107.10	
3134.00	Sachversicherungsprämien	11'416.10		7'610		13'353.00	
3141.00	Unterhalt Strassen / Verkehrswege	93'325.45		81'000		24'964.90	
3144.00	Unterhalt Hochbauten, Gebäude	18'498.50		2'000		15'395.05	
3151.00	Unterhalt Apparate, Maschinen, Fahrzeuge, Werkzeuge	21'465.00		15'000		10'505.10	
3169.00	Übrige Mieten und Benützungskosten	4'308.00				4'308.00	
3170.00	Reisekosten und Spesen	1'403.05		1'500		772.10	
3300.00	Ordentl. Abschreib. Sachanlagen Verwaltungsvermögen	1'842.00				1'842.00	
3910.00	Interne Verrechnung von Dienstleistungen	36'468.00		40'000		31'133.00	
4240.00	Benützungsgebühren und Dienstleistungen		52'261.20				7'352.90
4260.00	Rückerstattungen Dritter		29'351.55		20'500		
4470.00	Pacht- und Mietzinse Liegenschaften VV		4'800.00		6'000		4'800.00
4601.00	Anteil an Kantonserrträgen		109'943.00		110'000		110'950.00
4611.00	Entschädigungen vom Kanton		7'638.20		6'000		11'335.25
4910.00	Interne Verrechnung von Dienstleistungen		197'492.75		190'350		251'244.35
62	Öffentlicher Verkehr	222'516.03	61'897.60	200'000	60'000	300'399.43	62'718.40
6220	Regionalverkehr	222'516.03	61'897.60	200'000	60'000	300'399.43	62'718.40
3612.21	Projekt Regionalflugplatz Samedan					99'580.00	
3634.00	Beiträge an öffentliche Unternehmungen	222'516.03		200'000		200'819.43	
4240.00	Benützungsgebühren und Dienstleistungen		61'897.60		60'000		62'718.40

ERFOLGSRECHNUNG 2019

DETAIL		Rechnung 2019		Voranschlag 2019		Rechnung 2018	
		Aufwand	Ertrag	Aufwand	Ertrag	Aufwand	Ertrag
7	UMWELTSCHUTZ UND RAUMORDNUNG	963'265.84	816'242.89	932'885	858'535	874'911.93	812'396.48
	Nettoergebnis		147'022.95		74'350		62'515.45
71	Wasserversorgung	220'406.38	220'406.38	206'875	206'875	222'678.34	222'678.34
7101	Wasserversorgung (Gemeindebetrieb)	220'406.38	220'406.38	206'875	206'875	222'678.34	222'678.34
	EG						
3120.00	Ver- und Entsorgung Liegenschaften VV	16'343.60		20'000		23'159.35	
3120.01	Versorgung öffentliche Beleuchtung	1'531.85					
3130.00	Dienstleistungen Dritter	13'130.20		13'500		6'186.10	
3134.00	Sachversicherungsprämien	4'750.05		4'500		4'058.30	
3143.00	Unterhalt übrige Tiefbauten	42'102.05		80'000		42'691.45	
3300.00	Ordent. Abschreib. Sachanlagen Verwaltungsvermögen	1'702.00		1'900		1'702.00	
3510.00	Einlagen in Spezialfinanzierungen des EK	79'414.63		22'675		65'242.19	
3910.00	Interne Verrechnung von Dienstleistungen	61'432.00		64'300		79'638.95	
4240.00	Benützungsgebühren und Dienstleistungen		220'406.38		205'000		217'293.34
4631.00	Beiträge vom Kanton						5'385.00
4910.00	Interne Verrechnung von Dienstleistungen				1'875		
72	Abwasserbeseitigung	329'196.64	329'196.64	346'450	346'450	323'481.80	323'481.80
7201	Abwasserbeseitigung (Gemeindebetrieb)	329'196.64	329'196.64	346'450	346'450	323'481.80	323'481.80
3130.00	Dienstleistungen Dritter					133.80	
3134.00	Sachversicherungsprämien	2'993.05		3'000		2'993.05	
3143.00	Unterhalt übrige Tiefbauten	46'739.90		50'000		46'439.70	
3300.00	Ordent. Abschreib. Sachanlagen Verwaltungsvermögen	9'534.00		11'900		9'534.00	
3510.00	Einlagen in Spezialfinanzierungen des EK	62'435.49				46'170.10	
3632.00	Beiträge an Gemeinden und Gemeindezweckverbände	146'727.20		221'000		140'472.20	
3910.00	Interne Verrechnung von Dienstleistungen	60'767.00		60'550		77'738.95	
4240.00	Benützungsgebühren und Dienstleistungen		329'196.64		313'000		323'481.80
4510.00	Entnahmen aus Spezialfinanzierungen des EK				28'635		
4910.00	Interne Verrechnung von Dienstleistungen				4'815		
73	Abfallwirtschaft	267'611.87	266'639.87	306'710	305'210	261'630.59	261'630.59
7300	Abfallwirtschaft (allgemein)	972.00		1'500			
3130.00	Dienstleistungen Dritter	972.00		1'500			
7301	Abfallwirtschaft (Gemeindebetrieb)	266'639.87	266'639.87	305'210	305'210	261'630.59	261'630.59
3101.00	Betriebs- und Verbrauchsmaterial	2'739.05		3'000		5'434.90	
3119.00	Übrige nicht aktivierbare Anlagen	2'835.75		10'000		2'920.80	
3120.00	Ver- und Entsorgung Liegenschaften VV	2'491.55		6'000		5'249.95	
3130.00	Dienstleistungen Dritter					2'196.90	
3130.20	Spezialentsorgungen Abfall	78'312.65		75'000		70'892.05	
3134.00	Sachversicherungsprämien	95.40		100		118.90	
3144.00	Unterhalt Hochbauten, Gebäude	821.80		2'000		439.55	
3159.00	Unterhalt übrige mobile Anlagen	3'560.55		2'500		2'820.05	
3300.00	Ordentl. Abschreib. Sachanlagen Verwaltungsvermögen	1'950.00		22'000		1'950.00	
3510.00	Einlagen in Spezialfinanzierungen des EK					70'993.04	
3612.00	Entschädigungen an Gemeinden und -zweckverbände	92'036.37		100'000			
3910.00	Interne Verrechnung von Dienstleistungen	81'796.75		84'610		98'614.45	
4240.00	Benützungsgebühren und Dienstleistungen		230'810.51		216'200		233'470.00
4510.00	Entnahmen aus Spezialfinanzierungen des EK		35'829.36		89'010		
4612.00	Entschädigungen von Gemeinden und -zweckverbänden						28'160.59
74	Verbauungen	61'989.25		18'000			
7410	Gewässerverbauungen	61'989.25		18'000			
3143.00	Unterhalt übrige Tiefbauten	56'241.75		12'000			
3910.00	Interne Verrechnung von Dienstleistungen	5'747.50		6'000			

ERFOLGSRECHNUNG 2019

DETAIL		Rechnung 2019		Voranschlag 2019		Rechnung 2018	
		Aufwand	Ertrag	Aufwand	Ertrag	Aufwand	Ertrag
75	Arten- und Landschaftsschutz	6'759.50		7'850		20'313.45	4'605.75
7500	Arten- und Landschaftsschutz	6'759.50		7'850		20'313.45	4'605.75
3130.00	Dienstleistungen Dritter					9'211.45	
3144.00	Unterhalt Hochbauten, Gebäude			2'000			
3636.00	Beiträge an private Organisationen ohne Erwerbszweck	410.00		850		400.00	
3910.00	Interne Verrechnung von Dienstleistungen	6'349.50		5'000		10'702.00	
4631.00	Beiträge vom Kanton						4'605.75
77	Übriger Umweltschutz	13'753.90		22'000		18'195.60	
7710	Friedhof und Bestattung	13'753.90		22'000		18'195.60	
3130.00	Dienstleistungen Dritter			3'000		6'197.90	
3143.00	Unterhalt übrige Tiefbauten	13'753.90		18'000		11'997.70	
3910.00	Interne Verrechnung von Dienstleistungen			1'000			
79	Raumordnung	63'548.30		25'000		28'612.15	
7900	Raumordnung (allgemein)	63'548.30		25'000		28'612.15	
3131.00	Planungen und Projektierungen Dritter	63'548.30		25'000		28'612.15	
8	VOLKSWIRTSCHAFT	2'370'993.50	1'914'408.50	2'377'700	1'971'325	2'787'193.65	2'092'690.14
	Nettoergebnis		456'585.00		406'375		694'503.51
81	Landwirtschaft	159'285.40	30'340.00	134'600	25'200	367'003.45	30'325.00
8110	Landwirtschaft	5'968.50		3'100		7'187.05	
3130.00	Dienstleistungen Dritter			800		1'772.05	
3631.00	Beiträge an Kanton	5'430.00		2'000		5'415.00	
3636.00	Beiträge an private Organisationen ohne Erwerbszweck	538.50		300			
8180	Alpwirtschaft	153'316.90	30'340.00	131'500	25'200	359'816.40	30'325.00
3130.00	Dienstleistungen Dritter	1'916.95		2'000		210.60	
3134.00	Sachversicherungsprämien	824.60		2'000		1'433.55	
3140.00	Unterhalt an Grundstücken	6'923.75		15'000		14'356.15	
3141.00	Unterhalt Strassen / Verkehrswege	8'873.20		20'000		621.95	
3143.00	Unterhalt übrige Tiefbauten			25'000		317'064.65	
3144.00	Unterhalt Hochbauten, Gebäude	76'013.40					
3300.00	Ordentl. Abschreib. Sachanlagen Verwaltungsvermögen	19'171.00		42'500		19'171.00	
3910.00	Interne Verrechnung von Dienstleistungen	39'594.00		25'000		6'958.50	
4470.00	Pacht- und Mietzinse Liegenschaften VV		30'340.00		25'200		30'325.00
82	Forstwirtschaft	1'062'073.38	869'616.26	1'158'100	841'125	1'346'511.60	1'108'480.46
8200	Forstwirtschaft	1'062'073.38	869'616.26	1'158'100	841'125	1'346'511.60	1'108'480.46
3010.00	Löhne des Verwaltungs- und Betriebspersonals	447'450.25		427'000		443'721.90	
3042.00	Verpflegungszulagen	11'031.00		8'000		8'253.70	
3050.00	AG-Beiträge AHV, IV, EO, ALV, Verwaltungskosten	35'059.75		35'000		36'811.55	
3052.00	AG-Beiträge an Pensionskassen	26'385.05		25'850		24'934.20	
3053.00	AG-Beiträge an Unfallversicherungen	22'408.45		16'650		23'486.00	
3055.00	AG-Beiträge an Krankentaggeldversicherungen	2'648.80		12'100		2'627.35	
3090.00	Aus- und Weiterbildung des Personals	5'159.35		10'000		5'611.60	
3099.00	Übriger Personalaufwand	3'570.30		2'000		1'529.40	
3100.00	Büromaterial	769.90		2'000		1'409.30	
3101.00	Betriebs- und Verbrauchsmaterial	24'240.52		50'000		35'921.55	
3111.00	Maschinen, Geräte und Fahrzeuge	53'532.85		52'500		19'509.90	
3120.00	Ver- und Entsorgung Liegenschaften VV			300			
3130.00	Dienstleistungen Dritter	174'283.15		27'500		1'005.40	
3134.00	Sachversicherungsprämien	25'330.00		22'200		23'558.70	
3144.00	Unterhalt Hochbauten, Gebäude	2'340.50					
3145.00	Unterhalt Wald und Waldwege	119'449.45		5'000		247'806.35	

ERFOLGSRECHNUNG 2019

DETAIL	Rechnung 2019		Voranschlag 2019		Rechnung 2018		
	Aufwand	Ertrag	Aufwand	Ertrag	Aufwand	Ertrag	
3151.00	Unterhalt Apparate, Maschinen, Fahrzeuge, Werkzeuge	50'598.65		30'000		17'613.10	
3159.00	Unterhalt übrige mobile Anlagen	23'739.06		40'000		55'151.90	
3160.00	Miete und Pacht Liegenschaften	16'000.00		16'000		16'000.00	
3169.00	Übrige Mieten und Benützungskosten	1'596.00		6'500			
3170.00	Reisekosten und Spesen	10'600.70		2'000		10'431.70	
3199.00	Übriger Betriebsaufwand	1'829.25		2'000		2'798.75	
3300.00	Ordentl. Abschreib. Sachanlagen Verwaltungsvermögen			42'500			
3636.00	Beiträge an private Organisationen ohne Erwerbszweck	4'050.40		3'000		3'496.75	
3910.00	Interne Verrechnung von Dienstleistungen			320'000		364'832.50	
4240.01	Dienstleistungen für Dritte		18'378.94				38'131.75
4240.02	Benützungsgebühren Maschinen		6'610.09				15'705.14
4240.03	Transporte für Dritte		6'603.63				4'469.36
4250.00	Verkäufe		49'605.17		135'000		110'261.06
4250.01	Verkäufe MWSt-frei		291'286.38				114'133.35
4260.00	Rückerstattungen Dritter		12'922.45		500		2'190.35
4611.00	Entschädigungen vom Kanton		6'265.95		7'000		9'721.05
4612.00	Entschädigungen von Gemeinden und -zweckverbänden		643.50		142'000		153'710.10
4630.00	Beiträge vom Bund		2'990.65		3'125		2'990.65
4631.00	Beiträge vom Kanton		328'322.00		60'000		176'341.15
4910.00	Interne Verrechnung von Dienstleistungen		145'987.50		493'500		480'826.50
84	Tourismus	1'146'311.72	824'811.80	1'080'000	980'000	1'070'355.60	824'060.65
8400	Tourismus (allgemein)	1'146'311.72	824'811.80	1'080'000	980'000	1'070'355.60	824'060.65
3147.00	Unterhalt touristische Infrastruktur	219'504.45		130'000		238'674.60	
3149.00	Unterhalt übrige Sachanlagen	452.35					
3300.00	Ordentl. Abschreib. Sachanlagen Verwaltungsvermögen	29'218.00				18'261.00	
3635.01	Engadin St. Moritz Tourismus AG	656'908.22		680'000		575'657.00	
3635.02	Beiträge Touristische Events Region	63'710.20		70'000		48'641.50	
3636.00	Beiträge an private Organisationen ohne Erwerbszweck	160'000.00		160'000		160'000.00	
3910.00	Interne Verrechnung von Dienstleistungen	16'518.50		40'000		29'121.50	
4035.00	Tourismusförderungsabgaben, Kurtaxen		824'811.80		790'000		
4240.00	Benützungsgebühren und Dienstleistungen						823'054.65
4510.00	Entnahmen aus Spezialfinanzierungen des EK				190'000		
4612.00	Entschädigungen von Gemeinden und -zweckverbänden						1'006.00
87	Energie	3'323.00	189'640.44	5'000	125'000	3'323.00	129'824.03
8710	Elektrizität (allgemein)	2'723.00	189'640.44		125'000	2'723.00	129'824.03
3300.00	Ordentl. Abschreib. Sachanlagen Verwaltungsvermögen	2'723.00				2'723.00	
4120.00	Konzessionen		134'342.44		125'000		129'824.03
4240.00	Benützungsgebühren und Dienstleistungen		55'298.00				
87900	Energie, übriges (allgemein)	600.00		5'000		600.00	
3636.00	Beitr. an priv. Organisationen ohne Erwerbszweck	600.00		5'000		600.00	

ERFOLGSRECHNUNG 2019

DETAIL		Rechnung 2019		Voranschlag 2019		Rechnung 2018	
		Aufwand	Ertrag	Aufwand	Ertrag	Aufwand	Ertrag
9	FINANZEN UND STEUERN	861'853.06	4'777'585.64	693'690	4'285'525	659'880.85	5'012'901.64
	Nettoergebnis	3'915'732.58		3'591'835		4'353'020.79	
91	Steuern	53'007.16	7'365'346.24	2'000	4'132'500	3'649.05	5'462'169.10
9100	Allgemeine Gemeindesteuern	53'007.16	6'299'422.84	2'000	3'790'500	3'649.05	4'894'101.55
3181.00	Tatsächliche Forderungsverluste	53'007.16		2'000		3'649.05	
4000.00	Einkommenssteuern natürliche Personen		3'628'954.09		1'950'000		2'448'605.15
4001.00	Vermögenssteuern natürliche Personen		931'773.00		650'000		883'048.35
4002.00	Quellensteuern natürliche Personen		194'033.30		140'000		200'795.95
4010.00	Gewinn- und Kapitalsteuern juristische Personen		276'391.80		140'000		209'960.10
4021.00	Grund- und Liegenschaftsteuern		641'573.00		910'000		568'015.00
4022.00	Grundstückgewinnsteuern		626'697.65				583'677.00
4024.00	Erbschafts- und Schenkungssteuern				500		
9101	Sondersteuern		1'065'923.40		342'000		568'067.55
4023.00	Handänderungssteuern		1'057'811.75		340'000		564'300.05
4033.00	Hundesteuern		3'620.00		2'000		3'690.00
4270.00	Bussen		4'491.65				77.50
93	Finanz- und Lastenausgleich	509'689.80		507'000		271'012.80	
9300	Finanz- und Lastenausgleich	509'689.80		507'000		271'012.80	
3621.00	Finanz- und Lastenausgleichsbeitr. an den Kanton	509'689.80		507'000		271'012.80	
96	Vermögens- und Schuldenverwaltung	299'156.10	268'456.70	184'690	163'418	385'219.00	439'000.35
9610	Zinsen	47'323.55	19'230.15	41'690	14'418	37'562.55	49'668.20
3401.00	Verzinsung kurzfristige Finanzverbindlichkeiten	251.65		3'000		237.20	
3499.00	Übriger Finanzaufwand	47'071.90		32'000		37'325.35	
3910.00	Interne Verrechnung von Dienstleistungen			6'690			
4400.00	Zinsen flüssige Mittel		255.00		2'500		
4401.00	Zinsen Forderungen und Kontokorrente		15'237.65		3'000		45'647.05
4402.00	Zinsen kurzfristige Finanzanlagen		3'737.50		8'000		4'021.15
4910.00	Interne Verrechnung von Dienstleistungen				918		
9630	Liegenschaften des Finanzvermögens	251'832.55	249'226.55	143'000	149'000	347'656.45	389'332.15
3101.00	Betriebs- und Verbrauchsmaterial	967.70		7'000		187.00	
3101.02	Betriebs- und Verbrauchsmaterial Albula Hospiz	1'860.40				3'042.60	
3111.00	Maschinen, Geräte und Fahrzeuge	2'647.30				5'721.25	
3120.00	Ver- und Entsorgung Liegenschaften VV	5'363.55				398.75	
3134.00	Sachversicherungsprämien	2'143.25				3'456.10	
3144.00	Unterhalt Hochbauten, Gebäude	57'823.99		46'000		30'716.90	
3144.01	Unterhalt Gemeindehaus	2'935.65				35'117.65	
3144.03	Unterhalt Magazin vegl	636.80				4'003.60	
3144.10	Unterhalt Albula Hospiz	8'712.25				68'747.95	
3144.11	Sturmschäden Albula Hospiz	109'897.30				126'729.40	
3439.00	Übriger Liegenschaftsaufwand Finanzvermögen			6'000			
3893.00	Einlagen in Vorfinanzierungen des EK	58'844.36		84'000		69'535.25	
4120.00	Durchleitungsrechte, Dienstbarkeiten		2'385.70				
4260.00	Rückerstattungen Dritter						125'400.00
4430.00	Pacht- und Mietzinse Liegenschaften FV		246'840.85		149'000		263'932.15
9990	Abschluss		-2'856'217.30		-10'393		-888'267.81
9000.00	Ertragsüberschuss		-2'856'217.30		-10'393		-888'267.81

ARTENGLIEDERUNG 2019

ERFOLGSRECHNUNG		Rechnung 2019		Voranschlag 2019		Rechnung 2018	
		Aufwand	Ertrag	Aufwand	Ertrag	Aufwand	Ertrag
	ERFOLGSRECHNUNG	8'428'475.94	8'428'475.94	7'985'335	7'985'335	8'714'109.52	8'714'109.52
3	Aufwand	8'428'475.94		7'985'335		8'714'109.52	
30	Personalaufwand	2'257'507.95		2'203'250		2'172'579.90	
300	Behörden und Kommissionen	105'507.50		101'500		81'412.25	
3000	Löhne, Tag- und Sitzungsgelder	105'507.50		101'500		81'412.25	
3000.00	Löhne, Tag- und Sitzungsgelder an Behörden	70'507.50		66'500		46'412.25	
3000.00	Pauschale Entschädigungen an Behörden	35'000.00		35'000		35'000.00	
301	Löhne des Verwaltungs-+ Betriebspersonal	1'223'602.85		1'187'600		1'181'435.65	
3010	Löhne des Verwaltungs-+ Betriebspersonal	1'223'602.85		1'187'600		1'181'435.65	
3010.00	Löhne des Verwaltungs- und Betriebspersonals	1'223'602.85		1'187'600		1'181'435.65	
302	Löhne der Lehrkräfte	558'605.65		538'100		535'699.70	
3020	Löhne der Lehrkräfte	558'605.65		538'100		535'699.70	
3020.00	Löhne der Lehrkräfte	558'605.65		538'100		535'699.70	
304	Zulagen	11'031.00		8'000		8'253.70	
3042	Verpflegungszulagen	11'031.00		8'000		8'253.70	
3042.00	Verpflegungszulagen	11'031.00		8'000		8'253.70	
305	Arbeitgeberbeiträge	344'122.35		343'550		352'344.60	
3050	AG-Beiträge AHV,IV,EO,ALV VV-Kosten	147'170.55		149'860		154'170.20	
3050.00	AG-Beiträge AHV, IV, EO, ALV, Verwaltungskosten	147'170.55		149'860		154'170.20	
3052	AG-Beiträge an andere Pensionskassen	141'163.80		136'650		132'431.00	
3052.00	AG-Beiträge an Pensionskassen	141'163.80		136'650		132'431.00	
3053	AG-Beiträge an Unfallversicherungen	45'312.20		33'540		55'510.90	
3053.00	AG-Beiträge an Unfallversicherungen	45'312.20		33'540		55'510.90	
3055	AG-Beiträge an KK-Taggeldversicherungen	10'475.80		23'500		10'232.50	
3055.00	AG-Beiträge an Krankentaggeldversicherungen	10'475.80		23'500		10'232.50	
309	Übriger Personalaufwand	14'638.60		24'500		13'434.00	
3090	Aus- + Weiterbildung des Personals	11'068.30		22'500		11'904.60	
3090.00	Aus- und Weiterbildung des Personals	11'068.30		22'500		11'904.60	
3099	Übriger Personalaufwand	3'570.30		2'000		1'529.40	
3099.00	Übriger Personalaufwand	3'570.30		2'000		1'529.40	
31	Sach- und Übriger Betriebsaufwand	2'545'552.85		1'801'610		2'745'430.54	
310	Material- und Warenaufwand	167'428.95		180'700		152'614.66	
3100	Büromaterial	9'882.80		2'000		13'933.60	
3100.00	Büromaterial	9'882.80		2'000		13'933.60	
3101	Betriebs-, Verbrauchsmaterial	88'657.70		104'600		91'428.09	
3101.00	Betriebs- und Verbrauchsmaterial	86'797.30		104'600		88'385.49	
3101.02	Betriebs- und Verbrauchsmaterial Albula Hospiz	1'860.40				3'042.60	
3102	Drucksachen, Publikationen	42'526.55		19'000		13'909.98	
3102.00	Büromaterial, Drucksachen, Ausschreibungen	42'526.55		19'000		13'909.98	

ARTENGLIEDERUNG 2019

ERFOLGSRECHNUNG		Rechnung 2019		Voranschlag 2019		Rechnung 2018	
		Aufwand	Ertrag	Aufwand	Ertrag	Aufwand	Ertrag
3103	Fachliteratur, Zeitschriften	4'609.35		4'000		2'740.55	
3103.00	Fachliteratur, Zeitschriften	4'609.35		4'000		2'740.55	
3104	Lehrmittel	21'752.55		51'100		30'602.44	
3104.00	Lehrmittel	21'752.55		51'100		30'602.44	
311	Nicht aktivierbare Anlagen	97'887.01		144'000		80'617.75	
3110	Büromöbel und -geräte	4'867.40		2'000		2'157.95	
3110.00	Büromöbel und -geräte	4'867.40		2'000		2'157.95	
3111	Maschinen, Geräte, Fahrzeuge	74'273.65		94'750		38'011.70	
3111.00	Maschinen, Geräte und Fahrzeuge	74'273.65		94'750		38'011.70	
3113	Hardware	15'910.21		36'000		37'527.30	
3113.00	Anschaffung Hardware, Mobiliar	15'910.21		36'000		37'527.30	
3119	Übrige nicht aktivierbare Anlagen	2'835.75		11'250		2'920.80	
3119.00	Übrige nicht aktivierbare Anlagen	2'835.75		11'250		2'920.80	
312	Ver- und Entsorgung Liegenschaften VV	167'230.90		137'300		149'522.35	
3120	Ver- und Entsorgung Liegenschaften VV	167'230.90		137'300		149'522.35	
3120.00	Ver- und Entsorgung Liegenschaften VV	161'528.65		137'300		143'776.25	
3120.01	Versorgung öffentliche Beleuchtung	5'702.25				5'746.10	
313	Dienstleistungen und Honorare	776'684.43		547'510		563'051.58	
3130	Dienstleistungen Dritter	566'608.24		366'900		414'100.41	
3130.00	Dienstleistungen Dritter	281'292.06		110'400		112'853.40	
3130.01	Gebühren durch Dritte	2'572.00		4'500		4'177.75	
3130.02	Aufenthalts- und Niederlassungsgebühren	14'389.95		8'000		4'799.75	
3130.03	Internet und Telefonie	19'812.40		19'000		28'228.06	
3130.10	Dienstleistungen Winterdienst	159'300.90		150'000		165'018.70	
3130.11	Dienstleistungen Markierung, Signalisation	7'573.20				8'054.70	
3130.20	Spezialentsorgungen Abfall	78'312.65		75'000		70'892.05	
3130.30	Dienstleistungen Musikschule					16'968.90	
3130.40	Dienstleistungen öffentliche Beleuchtung	3'355.08				3'107.10	
3131	Planungen und Projektierungen Dritter	63'548.30		25'000		28'612.15	
3131.00	Planungen und Projektierungen Dritter	63'548.30		25'000		28'612.15	
3132	Honorare ext. Berater, Gutachter, Fachexp.	68'056.55		93'600		54'324.90	
3132.00	Honorare externe Berater, Gutachter, Fachexperten etc.	68'056.55		93'600		54'324.90	
3133	Informatik-Nutzungsaufwand	16'993.24		5'000		4'954.72	
3133.00	Informatik-Kosten, Internet	16'993.24		5'000		4'954.72	
3134	Sachversicherungsprämien	61'478.10		57'010		61'059.40	
3134.00	Sachversicherungsprämien	61'478.10		57'010		61'059.40	
314	Baulicher Unterhalt und betrieblicher Unterhalt	1'004'622.49		526'000		1'485'886.63	
3140	Unterhalt Grundstücken	6'923.75		15'000		14'356.15	
3140.00	Unterhalt an Grundstücken	6'923.75		15'000		14'356.15	
3141	Unterhalt Strassen / Verkehrswege	102'198.65		101'000		25'586.85	
3141.00	Unterhalt Strassen / Verkehrswege	102'198.65		101'000		25'586.85	
3143	Unterhalt Tiefbauten	158'837.60		185'000		418'193.50	
3143.00	Unterhalt übrige Tiefbauten	158'837.60		185'000		418'193.50	
3144	Unterhalt Hochbauten, Gebäude	397'256.24		90'000		541'269.18	
3144.00	Unterhalt Hochbauten, Gebäude	188'750.79		90'000		163'960.40	
3144.01	Unterhalt Gemeindehaus	17'192.95				51'280.83	

ARTENGLIEDERUNG 2019

ERFOLGSRECHNUNG		Rechnung 2019		Voranschlag 2019		Rechnung 2018	
		Aufwand	Ertrag	Aufwand	Ertrag	Aufwand	Ertrag
3144.02	Unterhalt Chesa Cumünela veglia	1'896.10				731.90	
3144.03	Unterhalt Magazin vegl	1'793.25				129'818.70	
3144.10	Unterhalt Albula Hospiz	8'712.25				68'747.95	
3144.11	Sturmschäden Albula Hospiz	109'897.30				126'729.40	
3144.20	Schiessanlage Altlastsanierung	69'013.60					
3145	Unterhalt Wald	119'449.45		5'000		247'806.35	
3145.00	Unterhalt Wald und Waldwege	119'449.45		5'000		247'806.35	
3147	Unterhalt touristische Infrastruktur	219'504.45		130'000		238'674.60	
3147.00	Unterhalt touristische Infrastruktur	219'504.45		130'000		238'674.60	
3149	Unterhalt übrige Sachanlagen	452.35					
3149.00	Unterhalt übrige Sachanlagen	452.35					
315	Unterhalt Mobilien + immat. Anlagen	160'002.41		138'000		186'851.79	
3150	Unterhalt Büromöbel und -geräte	1'103.30		2'500		2'154.40	
3150.00	Unterhalt Büromöbel und -geräte	1'103.30		2'500		2'154.40	
3151	Apparate, Maschinen, Geräte, Fz,Werkzeug	77'587.45		55'500		40'018.00	
3151.00	Unterhalt Apparate, Maschinen, Geräte, Fahrzeuge, Werkze	77'587.45		55'500		40'018.00	
3153	Informatik-Unterhalt (Hardware)	54'012.05		36'000		86'707.44	
3153.00	Informatik-Unterhalt (Hardware)	29'779.00		36'000		86'707.44	
3158.00	Informatik-Unterhalt (Software)	24'233.05					
3159	Unterhalt übrige mobile Anlagen	27'299.61		44'000		57'971.95	
3159.00	Unterhalt übrige mobile Anlagen	27'299.61		44'000		57'971.95	
316	Mieten, Leasing, Pachten, Benützungsggeb.	49'370.10		61'900		50'843.88	
3160	Miete und Pacht Liegenschaften	30'400.00		30'400		30'400.00	
3160.00	Miete und Pacht Liegenschaften	30'400.00		30'400		30'400.00	
3162	Raten für operatives Leasing	13'066.10		25'000		16'135.88	
3162.00	Leasing Fotokopierer	13'066.10		25'000		16'135.88	
3169	Übrige Mieten und Benützungskosten	5'904.00		6'500		4'308.00	
3169.00	Übrige Mieten und Benützungskosten	5'904.00		6'500		4'308.00	
317	Spesenentschädigungen	58'047.55		51'200		56'238.40	
3170	Reisekosten und Spesen	45'249.70		28'000		38'679.05	
3170.00	Reisekosten und Spesen	45'249.70		28'000		38'679.05	
3171	Exkursionen, Schulreisen und Lager	12'797.85		23'200		17'559.35	
3171.00	Exkursionen, Schulreisen und Lager	12'797.85		23'200		17'559.35	
318	Wertberichtigungen auf Forderungen	53'007.16		2'000		3'649.05	
3181	Tatsächliche Forderungsverluste	53'007.16		2'000		3'649.05	
3181.00	Tatsächliche Forderungsverluste	53'007.16		2'000		3'649.05	
319	Verschiedener Betriebsaufwand	11'271.85		13'000		16'154.45	
3199	Übriger Betriebsaufwand	11'271.85		13'000		16'154.45	
3199.00	Übriger Betriebsaufwand	11'271.85		13'000		16'154.45	
33	Abschreibungen Verwaltungsvermögen	71'481.00		124'200		60'524.00	
330	Abschreibungen Sachanlagen VV	71'481.00		124'200		60'524.00	
3300	Ordentliche Abschreibungen Sachanlagen VV	71'481.00		124'200		60'524.00	
3300.00	Ordentliche Abschreibungen Sachanlagen Verwaltungsverm	71'481.00		124'200		60'524.00	

ARTENGLIEDERUNG 2019

ERFOLGSRECHNUNG		Rechnung 2019		Voranschlag 2019		Rechnung 2018	
		Aufwand	Ertrag	Aufwand	Ertrag	Aufwand	Ertrag
34	Finanzaufwand	47'323.55		41'000		37'562.55	
340	Zinsaufwand	251.65		3'000		237.20	
3401	Verzinsung kurzfristige Finanzverbindlichkeiten	251.65		3'000		237.20	
3401.00	Verzinsung kurzfristige Finanzverbindlichkeiten	251.65		3'000		237.20	
343	Liegenschaftenaufwand Finanzvermögen			6'000			
3439	Übriger Liegenschaftsaufwand FV			6'000			
3439.00	Übriger Liegenschaftsaufwand Finanzvermögen			6'000			
349	Verschiedener Finanzaufwand	47'071.90		32'000		37'325.35	
3499	Übriger Finanzaufwand	47'071.90		32'000		37'325.35	
3499.00	Übriger Finanzaufwand	47'071.90		32'000		37'325.35	
35	Einlagen in Fonds und Spezialfinanz.	141'850.12		33'175		182'405.33	
351	Einlagen in Fonds + SpezFina im EK	141'850.12		33'175		182'405.33	
3510	Einlagen in Spezialfinanzierungen des EK	141'850.12		33'175		182'405.33	
3510.00	Einlagen in Spezialfinanzierungen des EK	141'850.12		33'175		182'405.33	
36	Transferaufwand	2'932'790.56		3'002'450		2'713'520.30	
360	Ertragsanteile an Dritte	287.25		3'000		560.00	
3601	Ertragsanteile an Kantone und Konkordate	287.25		3'000		560.00	
3601.00	Ertragsanteile an Kanton und Konkordate	287.25		3'000		560.00	
361	Entschädigungen an Gemeinwesen	586'991.94		628'300		813'135.81	
3611	Entschädigungen an den Kanton	54'295.55		15'000		96'657.50	
3611.00	Entschädigungen an Kanton	54'295.55		15'000		96'657.50	
3612	Entschädigungen an Gemeinden und Gemeindeverbände	530'714.74		613'300		716'478.31	
3612.00	Entschädigungen an Gemeinden und Gemeindezweckverbände	505'555.89		613'300		524'469.56	
3612.01	Entschädigungen für Sonderschule	10'164.60				37'477.50	
3612.02	Entschädigungen Logopädie, Diskalkulie	9'198.25				1'890.00	
3612.03	Entschädigungen Heil- und Sonderpädagogik	5'796.00				13'618.10	
3612.20	Planungskosten Pflegeheim Promulins					39'443.15	
3612.21	Projekt Regionalflugplatz Samedan					99'580.00	
3614	Entschädigungen an öffentliche Unternehmungen	1'981.65					
3614.00	Entschädigungen an öffentliche Unternehmungen	1'981.65					
362	Finanz- und Lastenausgleich	614'383.05		582'000		326'533.80	
3621	Finanz- und Lastenausgleich an den Kanton	614'383.05		582'000		326'533.80	
3621.00	Finanz- und Lastenausgleichsbeiträge der Gemeinde an den Kanton	614'383.05		582'000		326'533.80	
363	Beiträge an Gemeinwesen und Dritte	1'731'128.32		1'789'150		1'573'290.69	
3631	Beiträge an den Kanton	19'530.00		32'000		5'415.00	
3631.00	Beiträge an Kanton	19'530.00		32'000		5'415.00	
3632	Beiträge an Gemeinden und Gemeindezweckverbände	233'611.28		261'500		253'997.34	
3632.00	Beiträge an Gemeinden und Gemeindezweckverbände	152'028.70		261'500		146'635.60	
3632.02	Beiträge an Region Maloja	63'818.68				90'913.44	
3632.05	Beiträge an Schülerbibliothek Zuoz	17'763.90				16'448.30	
3634	Beiträge an öffentliche Unternehmungen	222'516.03		200'000		200'819.43	
3634.00	Beiträge an öffentliche Unternehmungen	222'516.03		200'000		200'819.43	

ARTENGLIEDERUNG 2019

ERFOLGSRECHNUNG		Rechnung 2019		Voranschlag 2019		Rechnung 2018	
		Aufwand	Ertrag	Aufwand	Ertrag	Aufwand	Ertrag
3635	Beiträge an private Unternehmungen	751'282.57		762'500		647'442.70	
3635.00	Beiträge an private Unternehmungen	17'000.00					
3635.01	Engadin St. Moritz Tourismus AG	656'908.22		680'000		575'657.00	
3635.02	Beiträge Touristische Events Region	63'710.20		70'000		48'641.50	
3635.20	Beiträge Engadin Skimarathon	13'664.15		12'500		23'144.20	
3636	Beiträge an private Organisations ohne Erwerbszweck	464'727.29		476'150		426'989.07	
3636.00	Beiträge an private Organisationen ohne Erwerbszweck	464'727.29		476'150		422'449.07	
3636.21	Beiträge an private Organisationen Sport					4'540.00	
3637	Beiträge an private Haushalte	39'461.15		57'000		38'627.15	
3637.00	Beiträge an private Haushalte	18'933.90		57'000		33'293.25	
3637.01	Beiträge an private Haushalte (BEST)	20'527.25				5'333.90	
38	Ausserordentlicher Aufwand	88'489.66		84'000		70'016.05	
389	Einlagen in das Eigenkapital	88'489.66		84'000		70'016.05	
3893	Einlagen in Vorfinanzierungen des EK	88'489.66		84'000		70'016.05	
3893.00	Einlagen in Vorfinanzierungen des EK	88'489.66		84'000		70'016.05	
39	Interne Verrechnungen	343'480.25		695'650		732'070.85	
391	Dienstleistungen	343'480.25		695'650		732'070.85	
3910	Interne Verrechnung von Dienstleistungen	343'480.25		695'650		732'070.85	
3910.00	Interne Verrechnung von Dienstleistungen	343'480.25		695'650		732'070.85	
4	Ertrag		#####	7'995'728		9'602'377.33	
40	Fiskalertrag		8'255'234.59	4'987'500		5'532'380.40	
400	Direkte Steuern natürliche Personen		4'754'760.39	2'740'000		3'532'449.45	
4000	Einkommenssteuern natürliche Personen		3'628'954.09	1'950'000		2'448'605.15	
4000.00	Einkommenssteuern natürliche Personen		3'628'954.09	1'950'000		2'448'605.15	
4001	Vermögenssteuern natürliche Personen		931'773.00	650'000		883'048.35	
4001.00	Vermögenssteuern natürliche Personen		931'773.00	650'000		883'048.35	
4002	Quellensteuern natürliche Personen		194'033.30	140'000		200'795.95	
4002.00	Quellensteuern natürliche Personen		194'033.30	140'000		200'795.95	
401	Direkte Steuern juristische Personen		276'391.80	140'000		209'960.10	
4010	Gewinnsteuern juristische Personen		276'391.80	140'000		209'960.10	
4010.00	Gewinn- und Kapitalsteuern juristische Personen		276'391.80	140'000		209'960.10	
402	Übrige Direkte Steuern		2'395'650.60	1'315'500		1'786'280.85	
4021	Grund- und Liegenschaftsteuern		641'573.00	910'000		568'015.00	
4021.00	Grund- und Liegenschaftsteuern		641'573.00	910'000		568'015.00	
4022	Vermögensgewinnsteuern		626'697.65			583'677.00	
4022.00	Grundstückgewinnsteuern		626'697.65			583'677.00	
4023	Vermögensverkehrssteuern		1'057'811.75	340'000		564'300.05	
4023.00	Handänderungssteuern		1'057'811.75	340'000		564'300.05	
4024	Erbschafts- und Schenkungssteuern			500			
4024.00	Erbschafts- und Schenkungssteuern			500			
4025	Feuerwehrsteuern		69'568.20	65'000		70'288.80	
4025.00	Feuerwehrsteuern		69'568.20	65'000		70'288.80	

ARTENGLIEDERUNG 2019

ERFOLGSRECHNUNG		Rechnung 2019		Voranschlag 2019		Rechnung 2018	
		Aufwand	Ertrag	Aufwand	Ertrag	Aufwand	Ertrag
403	Besitz- und Aufwandsteuern		828'431.80		792'000		3'690.00
4033	Hundetaxen		3'620.00		2'000		3'690.00
4033.00	Hundesteuern		3'620.00		2'000		3'690.00
4035	Tourismusförderungsabgaben, Kurtaxen		824'811.80		790'000		
4035.00	Tourismusförderungsabgaben, Kurtaxen		824'811.80		790'000		
41	Regalien und Konzessionen		136'728.14		125'000		129'824.03
412	Konzessionen		136'728.14		125'000		129'824.03
4120	Konzessionen		136'728.14		125'000		129'824.03
4120.00	Konzessionen		134'342.44		125'000		129'824.03
4120.00	Durchleitungsrechte, Dienstbarkeiten		2'385.70				
42	Entgelte		1'476'262.24		1'045'000		2'174'832.31
420	Ersatzabgaben		14'640.00		14'000		16'800.00
4200	Ersatzabgaben		14'640.00		14'000		16'800.00
4200.00	Ersatzabgaben		14'640.00		14'000		16'800.00
421	Gebühren für Amtshandlungen		23'848.45		21'500		18'620.10
4210	Gebühren für Amtshandlungen		23'848.45		21'500		18'620.10
4210.00	Gebühren für Amtshandlungen		14'314.45		9'500		9'080.70
4210.10	Aufenthalts- und Niederlassungsgebühren		9'534.00		12'000		9'539.40
424	Benützungsgebühren und Dienstleistungen		1'016'292.24		824'200		1'756'652.74
4240	Benützungsgebühren und Dienstleistungen		1'016'292.24		824'200		1'756'652.74
4240.00	Benützungsgebühren und Dienstleistungen		984'699.58		824'200		1'698'346.49
4240.01	Dienstleistungen für Dritte		18'378.94				38'131.75
4240.02	Benützungsgebühren Maschinen		6'610.09				15'705.14
4240.03	Transporte für Dritte		6'603.63				4'469.36
425	Erlös aus Verkäufen		340'931.55		135'500		224'503.41
4250	Verkäufe		340'931.55		135'500		224'503.41
4250.00	Verkäufe		49'645.17		135'500		110'370.06
4250.01	Verkäufe MWSt-frei		291'286.38				114'133.35
426	Rückerstattungen		75'866.35		49'300		157'967.36
4260	Rückerstattungen Dritter		75'866.35		49'300		157'967.36
4260.00	Rückerstattungen Dritter		75'866.35		49'300		157'967.36
427	Bussen		4'683.65		500		288.70
4270	Bussen		4'683.65		500		288.70
4270.00	Bussen		4'683.65		500		288.70
44	Finanzertrag		341'048.90		336'000		377'553.75
440	Zinsertrag		19'230.15		13'600		49'668.20
4400	Zinsen flüssige Mittel		255.00		2'500		
4400.00	Zinsen flüssige Mittel		255.00		2'500		
4401	Zinsen Forderungen und Kontokorrente		15'237.65		3'100		45'647.05
4401.00	Zinsen Forderungen und Kontokorrente		15'237.65		3'100		45'647.05
4402	Zinsen kurzfristige Finanzanlagen		3'737.50		8'000		4'021.15

ARTENGLIEDERUNG 2019

ERFOLGSRECHNUNG		Rechnung 2019		Voranschlag 2019		Rechnung 2018	
		Aufwand	Ertrag	Aufwand	Ertrag	Aufwand	Ertrag
4402.00	Zinsen kurzfristige Finanzanlagen		3'737.50		8'000		4'021.15
443	Liegenschaftsertrag FV		246'840.85		149'000		263'932.15
4430	Pacht- und Mietzinse Liegenschaften FV		246'840.85		149'000		263'932.15
4430.00	Pacht- und Mietzinse Liegenschaften FV		246'840.85		149'000		263'932.15
447	Liegenschaftenertrag VV		74'977.90		173'400		63'953.40
4470	Pacht- und Mietzinse Liegenschaften VV		62'484.90		173'400		63'953.40
4470.00	Pacht- und Mietzinse Liegenschaften VV		62'484.90		173'400		63'953.40
4479	Übrige Erträge Liegenschaften VV		12'493.00				
4479.00	Übrige Erträge Liegenschaften VV		12'493.00				
45	Entnahmen aus Fonds und Spezfinanzierungen		35'829.36		307'645		
451	Entnahmen aus Fonds und Spezfinanzierungen EK		35'829.36		307'645		
4510	Entnahmen aus Spezialfinanzierungen EK		35'829.36		307'645		
4510.00	Entnahmen aus Spezialfinanzierungen des EK		35'829.36		307'645		
46	Transferertrag		696'109.76		503'125		655'715.99
460	Ertragsanteile		109'943.00		110'000		110'950.00
4601	Anteil an Kantonserträgen		109'943.00		110'000		110'950.00
4601.00	Anteil an Kantonserträgen		109'943.00		110'000		110'950.00
461	Entschädigungen von Gemeinwesen		102'437.91		240'000		289'645.04
4610	Entschädigungen vom Bund		9'212.30				8'317.40
4610.00	Entschädigungen vom Bund		9'212.30				8'317.40
4611	Entschädigungen vom Kanton		70'115.45		57'000		76'297.85
4611.00	Entschädigungen vom Kanton		70'115.45		57'000		76'297.85
4612	Entschädigungen von Gemeinden und Gemeindeverbänden		23'110.16		183'000		205'029.79
4612.00	Entschädigungen von Gemeinden und Gemeindezweckverbänden		23'110.16		183'000		205'029.79
463	Beiträge von Gemeinwesen und Dritten		483'728.85		153'125		255'120.95
4630	Beiträge vom Bund		2'990.65		3'125		2'990.65
4630.00	Beiträge vom Bund		2'990.65		3'125		2'990.65
4631	Beiträge vom Kanton		480'738.20		150'000		252'130.30
4631.00	Beiträge vom Kanton		480'738.20		150'000		252'130.30
49	Interne Verrechnungen		343'480.25		691'458		732'070.85
491	iV von Dienstleistungen		343'480.25		691'458		732'070.85
4910	iV von Dienstleistungen		343'480.25		691'458		732'070.85
4910.00	Interne Verrechnung von Dienstleistungen		343'480.25		691'458		732'070.85
9	Abschlusskonten		-2'856'217.30		-10'393		-888'267.81
90	Abschluss Erfolgsrechnung		-2'856'217.30		-10'393		-888'267.81
900	Abschluss Erfolgsrechnung		-2'856'217.30		-10'393		-888'267.81
9000	Ertragsüberschuss Erfolgsrechnung		-2'856'217.30		-10'393		-888'267.81
9000.00	Ertragsüberschuss		-2'856'217.30		-10'393		-888'267.81

INVESTITIONSRECHNUNG 2019

DETAIL		Rechnung 2019		Voranschlag 2019		Rechnung 2018	
		Aufwand	Ertrag	Aufwand	Ertrag	Aufwand	Ertrag
	Investitionsrechnung	1'679'701.51	1'679'701.51			2'612'930.52	2'612'930.52
2	Bildung	295'272.80					
21	Obligatorische Schule	295'272.80					
217	Schulliegenschaften	295'272.80					
2170	Schulliegenschaften	295'272.80					
5040.01	Sanierung Schulhaus La Punt	295'272.80					
3	Kultur, Sport und Freizeit					146'088.30	
34	Sport und Freizeit					146'088.30	
341	Sport					146'088.30	
3410	Sport					146'088.30	
5010.02	Albula-Trail für Mountainbike					146'088.30	
4	Gesundheit	66'420.50					
41	Spitäler, Kranken- und Pflegeheime	66'420.50					
412	Kranken-, Alters- und Pflegeheime	66'420.50					
4120	Kranken-, Alters- und Pflegeheime	66'420.50					
5620.01	Projekt Pflegezentrum Oberengadin	66'420.50					
7	Umweltschutz und Raumordnung	800'256.21	499'752.00			1'056'994.92	453'932.45
71	Wasserversorgung		155'584.00				10'000.00
710	Wasserversorgung		155'584.00				10'000.00
7101	Wasserwerk [Gemeindebetrieb]		155'584.00				10'000.00
6370.00	Wasseranschlussgebühren		155'584.00				10'000.00
72	Abwasserbeseitigung	556'318.75	279'168.00			738'000.00	20'000.00
720	Abwasserbeseitigung	556'318.75	279'168.00			738'000.00	20'000.00
7201	Abwasserbeseitigung [Gemeindebetrieb]	556'318.75	279'168.00			738'000.00	20'000.00
5031.04	ARO Regionale ARA S-chanf	556'318.75				738'000.00	
6370.00	Kanalisationsanschlussgebühren		279'168.00				20'000.00
74	Verbauungen	126'242.46	65'000.00			306'744.02	423'932.45
741	Gewässerverbauungen	126'242.46	65'000.00			306'744.02	423'932.45
7410	Gewässerverbauungen	126'242.46	65'000.00			306'744.02	423'932.45
5030.00	Renaturierung Chamuerabach - Inn	126'242.46				306'744.02	
6310.00	Kantonsbeitrag Revitalisierung Chamuera						53'932.45
6360.01	Beiträge von privaten Organisationen ohne Erwerbszweck		65'000.00				370'000.00

INVESTITIONSRECHNUNG 2019

DETAIL		Rechnung 2019		Voranschlag 2019		Rechnung 2018	
		Aufwand	Ertrag	Aufwand	Ertrag	Aufwand	Ertrag
79	Raumordnung	117'695.00				12'250.90	
790	Raumordnung	117'695.00				12'250.90	
7900	Raumordnung	117'695.00				12'250.90	
5290.10	Quartierplanung Truochs / La Resgia	117'695.00				12'250.90	
8	Volkswirtschaft	18'000.00				826'619.45	19'500.00
81	Landwirtschaft					826'619.45	19'500.00
812	Strukturverbesserungen					826'619.45	19'500.00
8120	Strukturverbesserungen					826'619.45	19'500.00
5030.01	Stromanschluss Alp Alesch					136'140.85	
5040.00	Sanierung und Ausbau Alp Alesch					569'335.20	
5040.01	Anbau Käserei Alp Alesch					121'143.40	
6310.00	Kantonsbeiträge Käserei Alp Alesch						19'500.00
82	Forstwirtschaft	18'000.00					
820	Forstwirtschaft	18'000.00					
8200	Forstwirtschaft	18'000.00					
5040.01	Forst-Werkhof mit Holzlagerhalle	18'000.00					
9	Finanzen	499'752.00	1'179'949.51			583'227.85	2'139'498.07
96	Vermögens- und Schuldenverwaltung					109'795.40	
963	Liegenschaften des Finanzvermögens					109'795.40	
9630	Liegenschaften des Finanzermögen					109'795.40	
5040.01	Überbauung Truochs - La Resgia					109'795.40	
99	Nicht aufgeteilte Posten	499'752.00	1'179'949.51			473'432.45	2'139'498.07
999	Abschluss	499'752.00	1'179'949.51			473'432.45	2'139'498.07
9990	Abschluss	499'752.00	1'179'949.51			473'432.45	2'139'498.07
5900.00	Passivierte Einnahmen	65'000.00				443'432.45	
5900.01	Passivierte Einnahmen Wasserversorgung	155'584.00				10'000.00	
5900.02	Passivierte Einnahmen Abwasserbeseitigung	279'168.00				20'000.00	
6900.00	Aktiviert Ausgaben allgemeiner Haushalt		623'630.76				1'401'498.07
6900.02	Aktiviert Ausgaben Abwasserbeseitigung		556'318.75				738'000.00

BILANZ 2019

D E T A I L		01.01.2019	Zuwachs	Abgang	31.12.2019
	AKTIVEN	44'198'955.97	59'147'606.19	53'080'157.70	50'266'404.46
10	Finanzvermögen	41'407'790.62	57'778'551.68	52'773'671.70	46'412'670.60
100	Flüssige Mittel	15'438'182.54	43'755'617.28	32'996'282.56	26'197'517.26
1000	Kasse	10'213.40	102'244.20	101'522.15	10'935.45
10000	Hauptkasse	10'213.40	102'244.20	101'522.15	10'935.45
10000.00	Kasse	10'213.40	102'244.20	101'522.15	10'935.45
1001	Post	1'300'449.21	9'129'073.39	7'244'094.12	3'185'428.48
10010	Post-Geschäftskonten	1'300'449.21	9'123'992.14	7'239'012.87	3'185'428.48
10010.01	Postcheck-Konto	1'300'449.21	9'123'992.14	7'239'012.87	3'185'428.48
10011	Weitere Postkonten		5'081.25	5'081.25	
10011.99	Transfer-Konto		5'081.25	5'081.25	
1002	Bank	14'127'519.93	34'524'299.69	25'650'666.29	23'001'153.33
10020	Bankkontokorrente	14'127'519.93	26'213'799.69	17'340'166.29	23'001'153.33
10020.00	Graubündner Kantonalbank	388'067.08	15'879'022.53	7'746'629.56	8'520'460.05
10020.01	Banca Raiffeisen Engiadina	3'120'718.21	3'547'253.39	2'528'947.28	4'139'024.32
10020.02	UBS AG	19'842.45		83.40	19'759.05
10020.04	Banca Popolare di Sondrio	367'775.41		126.50	367'648.91
10020.05	Banca Popolare di Sondrio Euro-Konto	85'478.25	29'549.60	4'134.65	110'893.20
10020.06	Sparheft Forstdepositum GKB CA 133.518.9	33'436.85	8.40		33'445.25
10020.07	Sparheft Erstwohnungsanteil (BREVM)	9'168'676.33	1'489'787.51	3'000'000.00	7'658'463.84
10020.08	Konto Liegenschaft Chesa Tamarisca (BREVM)	943'525.35	58'844.36		1'002'369.71
10020.09	Überbauung Truochs La Resgia (BREVM)		5'209'333.90	4'060'244.90	1'149'089.00
10021	Weitere Bankkonten		8'310'500.00	8'310'500.00	
10021.99	Transferkonto		8'310'500.00	8'310'500.00	
101	Forderungen	9'295'867.38	10'520'124.30	19'069'936.19	746'055.49
1010	Forderungen aus Lieferungen/L Dritten	508'736.64	3'236'265.44	3'491'271.60	253'730.48
10100	Forderungen aus Lieferungen + Leistungen	504'090.64	3'234'891.69	3'491'271.60	247'710.73
10100.00	Forderungen Sammelkonto	67'292.06	22'236.54	30'458.65	59'069.95
10100.01	Forderungen Jahresgebühren	606'798.58	3'212'655.15	3'460'812.95	358'640.78
10100.99	Wertberichtigung auf Forderungen aus Lieferungen und Leistungen	-170'000.00			-170'000.00
10101	Forderungen Verrechnungssteuer	4'646.00	1'373.75		6'019.75
10101.00	Forderungen Verrechnungssteuer Gemeinde	4'646.00	1'373.75		6'019.75
1011	Kontokorrente mit Dritten	8'522'643.39	6'996'498.06	15'287'497.94	231'643.51
10110	Kontokorrente mit Kanton und anderen Gemeinden	8'522'643.39	6'996'498.06	15'287'497.94	231'643.51
10110.00	Gemeinde-Abrg.-Konto Steuern	247'252.76	49'980.00	253'757.00	43'475.76
10110.01	Gemeinde-Abrg.-Konto Steuern abx-tax	8'275'390.63	6'946'518.06	15'033'740.94	188'167.75

BILANZ 2019

DETAIL		01.01.2019	Zuwachs	Abgang	31.12.2019
1012	Steuerforderungen	264'487.35	171'279.95	175'085.80	260'681.50
10120	Forderungen Gemeindesteuern	264'487.35	171'279.95	175'085.80	260'681.50
10120.00	Forderungen Gemeindesteuern	25'918.60	23'314.90	35'489.40	13'744.10
10120.01	Forderungen Gemeindesteuern abx-tax	508'568.75	147'965.05	139'596.40	516'937.40
10120.99	Wertberichtigung auf Forderungen Gemeindesteuern	-270'000.00			-270'000.00
1015	Interne Kontokorrente		116'080.85	116'080.85	
10155	Weitere Abrechnungskonten		116'080.85	116'080.85	
10155.00	Abrechnungskonto Erstwohnungsanteil		116'080.85	116'080.85	
104	Aktive Rechnungsabgrenzungen	3'680'330.95	310'650.30	632'604.95	3'358'376.30
1040	Aktive Rechnungsabgrenzungen Erfolgsrechnung	3'680'330.95	310'650.30	632'604.95	3'358'376.30
10400	Aktive Rechnungsabgrenzungen Erfolgsrechnung	3'680'330.95	310'650.30	632'604.95	3'358'376.30
10400.00	Aktive Rechnungsabgrenzungen ER	346'225.95	268'870.30	346'225.95	268'870.30
10400.10	Aktive Rechnungsabgr. Gemeindesteuern	3'334'105.00	41'780.00	286'379.00	3'089'506.00
106	Vorräte und angefangene Arbeiten	36'714.35	106'133.50	74'848.00	67'999.85
1060	Handelswaren	7'919.50	71'445.00	72'448.00	6'916.50
10600	Handelswaren	7'919.50	71'445.00	72'448.00	6'916.50
10600.01	Billette Vereinatunnel RhB	5'059.50	36'001.50	36'144.50	4'916.50
10600.02	Containerplomben ABV Maloja	2'860.00	5'560.00	6'420.00	2'000.00
10600.03	Tageskarten SBB		29'883.50	29'883.50	
1061	Roh- und Hilfsmaterial	28'794.85	34'688.50	2'400.00	61'083.35
10610	Roh- und Hilfsmaterial	28'794.85	34'688.50	2'400.00	61'083.35
10610.01	Vorrat Brennholz	26'394.85	34'688.50		61'083.35
10610.02	Vorrat Nutzholz	2'400.00		2'400.00	
107	Langfristige Finanzanlagen		19'100.00		19'100.00
1070	Aktien und Anteilscheine		19'100.00		19'100.00
10700	Aktien		19'100.00		19'100.00
10700.21	Mia Engiadina Network AG		19'100.00		19'100.00
108	Sachanlagen FV	12'956'695.40	3'066'926.30		16'023'621.70
1080	Grundstücke FV	3'868'000.00			3'868'000.00
10800	Grundstücke FV	3'868'000.00			3'868'000.00
10800.01	Grundstücke Finanzvermögen	664'000.00			664'000.00
10800.02	Grundstücke Finanzvermögen im Bau	3'204'000.00			3'204'000.00
1084	Gebäude FV	8'978'900.00			8'978'900.00
10840	Gebäude FV	8'978'900.00			8'978'900.00
10840.02	Gebäude Finanzvermögen	8'978'900.00			8'978'900.00

BILANZ 2019

D E T A I L		01.01.2019	Zuwachs	Abgang	31.12.2019
1087	Anlagen im Bau FV	109'795.40	3'066'926.30		3'176'721.70
10870	Anlagen im Bau FV	109'795.40	3'066'926.30		3'176'721.70
10870.01	Anlagen im Bau Finanzvermögen	109'795.40	3'066'926.30		3'176'721.70
14	Verwaltungsvermögen	2'791'165.35	1'369'054.51	306'486.00	3'853'733.86
140	Sachanlagen VV	1'318'635.45	559'933.26	255'057.00	1'623'511.71
1403	Übrige Tiefbauten	384'837.60	2'723.00	45'900.00	341'660.60
14030	Tiefbauten allgemeiner Haushalt	261'245.15		31'941.00	229'304.15
14030.01	Tiefbauten allgemeiner Haushalt	282'229.15			282'229.15
14030.99	Wertberichtigung Tiefbauten Allgemeiner Haushalt	-20'984.00		31'941.00	-52'925.00
14031	Tiefbauten Wasserversorgung	18'717.20		1'702.00	17'015.20
14031.00	Tiefbauten Wasserversorgung	20'419.20			20'419.20
14031.99	Wertberichtigung Tiefbauten Wasserversorgung	-1'702.00		1'702.00	-3'404.00
14032	Tiefbauten Abwasserbeseitigung	104'875.25		9'534.00	95'341.25
14032.02	Tiefbauten Abwasserbeseitigung	114'409.25			114'409.25
14032.99	Wertberichtigung Tiefbauten Abwasserbeseitigung	-9'534.00		9'534.00	-19'068.00
14034	Tiefbauten Elektrizitätswerk		2'723.00	2'723.00	
14034.99	Wertberichtigung Tiefbauten Elektrizitätswerk		2'723.00	2'723.00	
1404	Hochbauten	690'401.25		22'679.00	667'722.25
14040	Hochbauten allgemeiner Haushalt	668'951.25		20'729.00	648'222.25
14040.04	Hochbauten allgemeiner Haushalt	689'680.25			689'680.25
14040.99	Wertberichtigung Hochbauten Allgemeiner Haushalt	-20'729.00		20'729.00	-41'458.00
14043	Hochbauten Abfallwirtschaft	21'450.00		1'950.00	19'500.00
14043.00	Hochbauten Abfallwirtschaft	23'400.00			23'400.00
14043.99	Wertberichtigung Hochbauten Abfallwirtschaft	-1'950.00		1'950.00	-3'900.00
1406	Mobilien VV	41'617.00		3'783.00	37'834.00
14060	Mobilien allgemeiner Haushalt	41'617.00		3'783.00	37'834.00
14060.10	Mobilien allgemeiner Haushalt	45'400.00			45'400.00
14060.99	Wertberichtigung Mobilien Allgemeiner Haushalt	-3'783.00		3'783.00	-7'566.00
1407	Anlagen im Bau VV	201'779.60	557'210.26	182'695.00	576'294.86
14070	Anlagen im Bau VV allgemeiner Haushalt	170'279.60	557'210.26	182'695.00	544'794.86
14070.01	Anlagen im Bau Allgemeiner Haushalt	170'279.60	557'210.26	182'695.00	544'794.86
14072	Anlagen im Bau VV Abwasserbeseitigung	31'500.00			31'500.00
14072.01	Anlagen im Bau Abwasserbeseitigung	31'500.00			31'500.00
142	Immaterielle Anlagen	32'508.90	146'913.00	31'060.00	148'361.90
1429	Übrige immaterielle Anlagen	32'508.90	146'913.00	31'060.00	148'361.90
14290	Übrige immaterielle Anlagen allgemeiner Haushalt	32'508.90	146'913.00	31'060.00	148'361.90
14290.10	Übrige Immaterielle Anlagen allgem. Haushalt	34'350.90	117'695.00		152'045.90
14290.99	Wertberichtigung Übrige immat. Anlagen Allgem. Haushalt	-1'842.00	29'218.00	31'060.00	-3'684.00

BILANZ 2019

DETAIL		01.01.2019	Zuwachs	Abgang	31.12.2019
144	Darlehen		19'100.00		19'100.00
1445	Darlehen an private Unternehmungen		19'100.00		19'100.00
14450	Darlehen an private Unternehmungen		19'100.00		19'100.00
14450.01	Darlehen an private Unternehmungen		19'100.00		19'100.00
145	Beteiligungen	246'021.00			246'021.00
1455	Beteiligungen an private Unternehmungen	246'021.00			246'021.00
14550	Beteiligungen an priv. Unternehmungen	246'021.00			246'021.00
14550.01	Wertschriften	246'021.00			246'021.00
146	Investitionsbeiträge	1'194'000.00	622'739.25		1'816'739.25
1462	IR Beiträge an Gemeinden + Gemeindeverbände	1'194'000.00	622'739.25		1'816'739.25
14620	IR Beiträge an Gemeinden + Gemeindeverb. allg. HH		66'420.50		66'420.50
14620.00	Neubau Alters- und Pflegeheim Promulins		66'420.50		66'420.50
14622	IR Beiträge an Gemeindeverband Abwasserbeseitigung	1'194'000.00	556'318.75		1'750'318.75
14622.00	ARO Regionale ARA S-chanf	1'194'000.00	556'318.75		1'750'318.75
148	Kumulierte zusätzliche Abschreibungen		20'369.00	20'369.00	
1489	Nicht zugeteilte kumulierte Abschreibungen		20'369.00	20'369.00	
14890	Nicht zugeteilte kumulierte Abschreibungen		20'369.00	20'369.00	
14890.01	Nicht zugeteilte kumulierte Abschreibungen		20'369.00	20'369.00	

BILANZ 2019

DETAIL		01.01.2019	Zuwachs	Abgang	31.12.2019
	PASSIVEN	44'198'955.97	19'206'091.42	13'138'642.93	50'266'404.46
20	Fremdkapital	1'256'517.61	10'306'727.02	9'214'545.76	2'348'698.87
200	Laufende Verbindlichkeiten	225'215.96	9'884'045.73	8'621'841.56	1'487'420.13
2000	... aus Lieferungen/Leistungen von Dritten	213'590.99	8'156'613.55	8'102'550.24	267'654.30
20000	... aus Lieferungen/Leistungen von Dritten	171'227.99	7'353'579.50	7'257'153.19	267'654.30
20000.01	Kreditoren Sammelkonto	171'227.99	7'353'579.50	7'257'153.19	267'654.30
20001	Kreditoren Sozial- und Personalversicherungen	42'363.00	803'034.05	845'397.05	
20001.00	Sozialversicherungen (AHV/ALV/FAK)		298'845.05	298'845.05	
20001.01	Personalvorsorgeeinrichtungen		340'798.25	340'798.25	
20001.02	Unfallversicherungen		123'691.10	123'691.10	
20001.03	Krankenversicherung		25'362.75	25'362.75	
20001.04	Quellensteuer		7'168.45	7'168.45	
20001.05	Vorauszahlungen Debitoren Gemeinde	42'363.00		42'363.00	
20001.10	Quellensteuer		7'168.45	7'168.45	
2001	Kontokorrente mit Dritten		461'804.95	461'804.95	
20010	Kontokorrente mit Kanton und anderen Gemeinden		461'652.95	461'652.95	
20010.10	Kontokorrent mit kath. Kirchgemeinde abx-tax		227'606.95	227'606.95	
20010.12	Kontokorrent mit evang. Kirchgemeinde abx-tax		176'212.70	176'212.70	
20010.13	Kontokorrent mit kant. Kirchgemeinde abx-tax		57'833.30	57'833.30	
20012	Kontokorrente mit anderen Dritten		152.00	152.00	
20012.01	Kontokorrent Mofagebühren		152.00	152.00	
2002	Steuern	11'624.97	27'362.43	28'555.47	10'431.93
20022	Steuerschulden MWST	11'624.97	27'362.43	28'555.47	10'431.93
20022.01	MWST-Umsatzsteuer Wasserversorgung		2'364.70	2'364.70	
20022.11	MWST-Umsatzsteuer Abwasserbeseitigung		14'565.80	14'565.80	
20022.80	MWST Abrechnungskonto	11'624.97	10'431.93	11'624.97	10'431.93
2003	Erhaltene Anzahlungen von Dritten		1'209'333.90		1'209'333.90
20030	Erhaltene Anzahlungen von Dritten		1'209'333.90		1'209'333.90
20030.01	Anzahlungen Liegenschaft Truochs La Resgia		1'209'333.90		1'209'333.90
2005	Interne Kontokorrente		28'930.90	28'930.90	
20051	Abrechnungskonten Steuern		28'930.90	28'930.90	
20051.00	Abrechnungskonto Kantonssteuern		28'930.90	28'930.90	
204	Passive Rechnungsabgrenzung	566'773.75	422'672.89	586'642.95	402'803.69
2040	Passive Rechnungsabgrenzungen Erfolgsrechnung	566'773.75	422'672.89	586'642.95	402'803.69
20400	Passive Rechnungsabgrenzungen Erfolgsrechnung	566'773.75	422'672.89	586'642.95	402'803.69
20400.00	Passive Rechnungsabgrenzungen Erfolgsrechnung	566'773.75	422'672.89	586'642.95	402'803.69

BILANZ 2019

D E T A I L		01.01.2019	Zuwachs	Abgang	31.12.2019
209	Verbindlichkeiten gegenüber Spez.Fin. und Fonds im FK	464'527.90	8.40	6'061.25	458'475.05
2091	Verbindlichkeiten gegenüber Fonds im FK	464'527.90	8.40	6'061.25	458'475.05
20910	Verbindlichkeiten gegenüber Fonds im FK	464'527.90	8.40	6'061.25	458'475.05
20910.00	Forstdepositum Sparheft	33'436.85	8.40		33'445.25
20910.01	Ersatzabgaben für Schutzraumbauten	431'091.05		6'061.25	425'029.80
29	Eigenkapital	42'942'438.36	8'899'364.40	3'924'097.17	47'917'705.59
290	(+) bzw. (-) gegenüber Spezialfinanzierungen	5'891'088.16	576'602.12	35'829.36	6'431'860.92
2900	Spezialfinanzierungen im EK	5'891'088.16	576'602.12	35'829.36	6'431'860.92
29001	Wasserversorgung	1'702'889.81	234'998.63		1'937'888.44
29001.00	Wasserversorgung	1'702'889.81	234'998.63		1'937'888.44
29002	Abwasserbeseitigung	4'350'176.10	341'603.49		4'691'779.59
29002.00	Abwasserbeseitigung	4'350'176.10	341'603.49		4'691'779.59
29003	Abfallwirtschaft	-161'977.75		35'829.36	-197'807.11
29003.00	Abfallwirtschaft	-161'977.75		35'829.36	-197'807.11
291	Fonds	10'113'559.93	4'578'277.17	3'000'000.00	11'691'837.10
2910	Fonds im Eigenkapital	10'113'559.93	4'578'277.17	3'000'000.00	11'691'837.10
29100	Fonds im Eigenkapital	10'113'559.93	4'578'277.17	3'000'000.00	11'691'837.10
29100.01	Fonds Feuerwehr	1'358.25	29'645.30		31'003.55
29100.02	Fonds Erstwohnungsanteil	9'168'676.33	4'489'787.51	3'000'000.00	10'658'463.84
29100.03	Fonds Chesa Tamarisca	943'525.35	58'844.36		1'002'369.71
299	Bilanzüberschuss/-fehlbetrag	26'937'790.27	3'744'485.11	888'267.81	29'794'007.57
2990	Jahresergebnis	888'267.81	2'856'217.30	888'267.81	2'856'217.30
29900	Jahresergebnis	888'267.81	2'856'217.30	888'267.81	2'856'217.30
29900.00	Jahresergebnis	888'267.81	2'856'217.30	888'267.81	2'856'217.30
2999	Kumulierte Ergebnisse der Vorjahre	26'049'522.46	888'267.81		26'937'790.27
2990	Kumulierte Ergebnisse der Vorjahre	26'049'522.46	888'267.81		26'937'790.27
29990.00	Jahresergebnis	26'049'522.46	888'267.81		26'937'790.27

An den Gemeindevorstand
und die Geschäftsprüfungskommission
der Gemeinde La Punt Chamues-ch
Gemeindekanzlei
7522 La Punt Chamues-ch

St. Moritz, 18. Juni 2020

Bericht der Prüfstelle zur Jahresrechnung 2019

Als Prüfstelle haben wir auftragsgemäss die beiliegende Jahresrechnung der Politischen Gemeinde La Punt Chamues-ch, bestehend aus Bilanz, Erfolgsrechnung, Investitionsrechnung, Geldflussrechnung und Anhang für das am 31. Dezember 2019 abgeschlossene Rechnungsjahr geprüft.

Verantwortung des Gemeindevorstandes

Der Gemeindevorstand ist für die Aufstellung der Jahresrechnung in Übereinstimmung mit den kantonalen und kommunalen gesetzlichen Vorschriften verantwortlich. Diese Verantwortung beinhaltet die Ausgestaltung, Implementierung und Aufrechterhaltung eines internen Kontrollsystems mit Bezug auf die Aufstellung einer Jahresrechnung, die frei von wesentlichen falschen Angaben als Folge von Verstössen oder Irrtümern ist. Darüber hinaus ist der Gemeindevorstand für die Anwendung sachgemässer Rechnungslegungsmethoden sowie die Vornahme angemessener Schätzungen verantwortlich.

Verantwortung der Prüfstelle

Unsere Verantwortung ist es, aufgrund unserer Prüfung ein Prüfungsurteil über die Jahresrechnung abzugeben. Wir haben unsere Prüfung in Übereinstimmung mit den gesetzlichen Vorschriften und dem Schweizer Prüfungshinweis 60 *Prüfung und Berichterstattung des Abschlussprüfers einer Gemeindefinanzrechnung* vorgenommen. Nach diesem Prüfungshinweis haben wir die beruflichen Verhaltensanforderungen einzuhalten und die Prüfung so zu planen und durchzuführen, dass wir hinreichende Sicherheit gewinnen, ob die Jahresrechnung frei von wesentlichen falschen Angaben ist.

Eine Prüfung beinhaltet die Durchführung von Prüfungshandlungen zur Erlangung von Prüfungsnachweisen für die in der Jahresrechnung enthaltenen Wertansätze und sonstigen Angaben. Die Auswahl der Prüfungshandlungen liegt im pflichtgemässen Ermessen des Prüfers. Dies schliesst eine Beurteilung der Risiken wesentlicher falscher Angaben in der Jahresrechnung als Folge von Verstössen oder Irrtümern ein. Bei der Beurteilung dieser Risiken berücksichtigt der Prüfer das interne Kontrollsystem, soweit es für die Aufstellung der Jahresrechnung von Bedeutung ist, um die den Umständen entsprechenden Prüfungshandlungen festzulegen, nicht aber um ein Prüfungsurteil über die Wirksamkeit des internen Kontrollsystems abzugeben. Die Prüfung umfasst zudem die Beurteilung der Angemessenheit der angewandten Rechnungslegungsmethoden, der Plausibilität der vorgenommenen Schätzungen sowie eine Würdigung der Gesamtdarstellung der Jahresrechnung. Wir sind der Auffassung, dass die von uns erlangten Prüfungsnachweise eine ausreichende und angemessene Grundlage für unser Prüfungsurteil bilden.

Prüfungsurteil

Nach unserer Beurteilung entspricht die Jahresrechnung für das am 31. Dezember 2019 abgeschlossene Rechnungsjahr den kantonalen und kommunalen gesetzlichen Vorschriften.

Berichterstattung aufgrund weiterer gesetzlicher Vorschriften

Wir bestätigen, dass wir die Anforderungen an die Zulassung gemäss Revisionsaufsichtsgesetz (RAG), die Fachkunde und die Unabhängigkeit gemäss den gesetzlichen Vorschriften erfüllen und keine mit unserer Unabhängigkeit nicht vereinbare Sachverhalte vorliegen.

In Übereinstimmung mit den gesetzlichen Vorschriften bestätigen wir, dass ein gemäss den Vorgaben des Gemeindevorstandes ausgestaltetes internes Kontrollsystem für die Aufstellung der Jahresrechnung existiert.

Wir empfehlen, die vorliegende Jahresrechnung zu genehmigen.

RBT AG

Michael Conrad
Revisionsexperte
Leitender Revisor

Marco Fontana
Revisionsexperte

Beilagen

- Jahresrechnung (Bilanz, Erfolgsrechnung, Investitionsrechnung, Geldflussrechnung und Anhang)



Bericht und Antrag der Geschäftsprüfungskommission über die Rechnungs-und Geschäftsprüfung 2019 der Gemeinde La Punt Chamues-ch

Gestützt auf Art. 50 der Gemeindeverfassung sowie Art. 5 des Reglements für die Geschäftsprüfungskommission prüft die Geschäftsprüfungskommission spätestens nach jedem Jahresabschluss die Rechnungs-und Geschäftsführung auf ihre Rechtmässigkeit, erstellt einen schriftlichen Bericht und stellt Antrag. Mit der Rechnungs-und Geschäftsprüfung können überdies Sachverständige betraut werden.

Verantwortung des Gemeindevorstandes

Der Gemeindevorstand ist für die Aufstellung der Jahresrechnung in Übereinstimmung mit den gesetzlichen Vorschriften verantwortlich. Diese Verantwortung beinhaltet die Aufstellung einer Jahresrechnung, die frei von wesentlichen falschen Angaben als Folge von Verstössen oder Irrtümern ist.

Rechnungsprüfung

Der Vorstand der Gemeinde hat den externen Sachverständigen Herr Michael Conrad von der RBT Treuhand mit der Prüfung der Jahresrechnung 2019, bestehend aus der Bilanz, Erfolgs-und Investitionsrechnung sowie dem Anhang, beauftragt.

Die GPK hat sich davon überzeugt, dass die detaillierte Prüfung vom Sachverständigen nach professionellen Standards durchgeführt wurde, und hat die Ergebnisse mit dem Sachverständigen besprochen und verifiziert.

Geschäftsprüfung

Die Geschäftsprüfungskommission hat die Geschäftsführung 2019 der Gemeindeorgane und Verwaltung geprüft. Im Vordergrund standen dabei der korrekte Vollzug der Gemeindeversammlungs-und Vorstandsbeschlüsse sowie die Einhaltung von Krediten und massgebenden Gesetzen und Verordnungen.


Prüfungsurteil / Antrag


Nach unserer Beurteilung entspricht die Jahresrechnung für das am 31. Dezember 2019 abgeschlossene Rechnungsjahr und die Geschäftsführung 2019 den gesetzlichen Vorschriften. Weitere Hinweise und Empfehlungen zu Händen des Gemeindevorstandes wurden in den Sitzungsprotokollen festgehalten.


Wir beantragen, die Jahresrechnung 2019 zu genehmigen und den Gemeindevorstand, die Verwaltung und die Gemeindeorgane zu entlasten.

La Punt Chamues-ch, 23. Juli 2020

Mit besten Grüssen


Cesira Brunner-Crameri
(Vorsitz)


Rudolf von Gunten


Walter Seitz
(Protokoll)

Operative Tätigkeit (indirekte Berechnung)		Konto	Betrag in CHF
Ergebnis der Erfolgsrechnung (Verlust -, Gewinn +)		9000, 9001	2'856'217.30
+ Abschreibungen Verwaltungsvermögen		33x	71'481.00
+ Negative Wertberichtigungen (Abwertungen) Finanzanlagen FV (Sachgruppe 102 + 107)		3440	0.00
+ Negative Wertberichtigungen (Abwertungen) Sachanlagen FV (Sachgruppe 108)		3441	0.00
+ Einlagen in Fonds und Spezialfinanzierungen		35	1'631'646.03
+ Wertberichtigung Darlehen Verwaltungsvermögen		364	0.00
+ Wertberichtigung Beteiligungen Verwaltungsvermögen		365	0.00
+ Abschreibungen Investitionsbeiträge Verwaltungsvermögen		366	0.00
+ Zusätzliche Abschreibungen Verwaltungsvermögen		383	0.00
+ Zusätzliche Abschreibungen Darlehen, Beteiligungen, Investitionsbeiträge Verwaltungsvermögen		387	0.00
+ Abtragung Bilanzfehlbetrag		388	0.00
+ Einlagen in das Eigenkapital (Vorfinanzierungen)		389	88'489.66
- Positive Wertberichtigungen (Aufwertungen) Finanzanlagen FV (Sachgruppe 102 + 107)		4440	0.00
- Positive Wertberichtigungen (Aufwertungen) Sachanlagen FV (Sachgruppe 108)		4443	0.00
- Aufwertungen Verwaltungsvermögen		4490	0.00
- Entnahmen aus Fonds und Spezialfinanzierung		45	-41'890.61
- Auflösung zusätzliche Abschreibungen		483, 487	0.00
- Entnahmen aus Eigenkapital (Vorfinanzierungen)		489	0.00
- Zunahme / + Abnahme Forderungen		101	8'549'811.89
- Zunahme / + Abnahme aktive Rechnungsabgrenzungen Erfolgsrechnung		1040	321'954.65
- Zunahme / + Abnahme Vorräte und angefangene Arbeiten		106	-31'285.50
+ Zunahme / - Abnahme laufende Verbindlichkeiten		200	1'262'204.17
+ Zunahme / - Abnahme passive Rechnungsabgrenzungen Erfolgsrechnung		2040	-163'970.06
+ Zunahme / - Abnahme kurzfristige Rückstellungen		205	0.00
+ Zunahme / - Abnahme langfristige Rückstellungen		208	0.00
Geldfluss (Cashflow) aus operativer Tätigkeit			14'544'658.53

Investitionstätigkeit ins Verwaltungsvermögen		Konto	Betrag in CHF
- Investitionsausgaben Verwaltungsvermögen		IR 50 - 58	-1'199'049.51
+ Investitionseinnahmen Verwaltungsvermögen		IR 60 - 68	499'752.00
- Zunahme / + Abnahme aktive Rechnungsabgrenzungen Investitionsrechnung		Bilanz 1046	0.00
+ Zunahme / - Abnahme passive Rechnungsabgrenzungen Investitionsrechnung		Bilanz 2046	0.00
Geldfluss (Cashflow) aus Investitionstätigkeit ins Verwaltungsvermögen			-699'297.51

Anlagentätigkeit ins Finanzvermögen		Konto	Betrag in CHF
- Negative Wertberichtigungen (Abwertungen) Finanzanlagen FV (Sachgruppe 102 + 107)		ER 3440	0.00
- Negative Wertberichtigungen (Abwertungen) Sachanlagen FV (Sachgruppe 108)		ER 3441	0.00
+ Positive Wertberichtigungen (Aufwertungen) Finanzanlagen FV (Sachgruppe 102 + 107)		ER 4440	0.00
+ Positive Wertberichtigungen (Aufwertungen) Sachanlagen FV (Sachgruppe 108)		ER 4443	0.00
- Zunahme / + Abnahme kurzfristige Finanzanlagen Finanzvermögen		Bilanz 102	-19'100.00
- Zunahme / + Abnahme langfristige Finanzanlagen Finanzvermögen		Bilanz 107	0.00
- Zunahme / + Abnahme langfristige Sachanlagen Finanzvermögen		Bilanz 108	-3'066'926.30
Geldfluss (Cashflow) aus Anlagentätigkeit ins Finanzvermögen			-3'086'026.30
Geldfluss (Cashflow) aus Investitions- und Anlagentätigkeit			-3'785'323.81

Finanzierungstätigkeit		Konto	Betrag in CHF
+ Zunahme / - Abnahme kurzfristige Finanzverbindlichkeiten		Bilanz 201	0.00
+ Zunahme / - Abnahme langfristige Finanzverbindlichkeiten		Bilanz 206	0.00
Geldfluss (Cashflow) aus Finanzierungstätigkeit			0.00

Total Geldfluss (Cashflow) = Veränderung Fonds Geld	10'759'334.72
--	----------------------

Fonds Geld	Stand 01.01.19	Stand 31.12.19	Konto	Veränderung
Kasse	10'213.40	10'935.45	Bilanz 1000	722.05
Post	1'300'449.21	3'185'428.48	Bilanz 1001	1'884'979.27
Bank	14'127'519.93	23'001'153.33	Bilanz 1002	8'873'633.40
Kurzfristige Geldmarktanlagen	0.00	0.00	Bilanz 1003	0.00
Total (Veränderung Fonds Geld)	15'438'182.54	26'197'517.26		10'759'334.72

Anhang zur Jahresrechnung 2019 der Gemeinde La Punt Chamuesch

Inhaltsverzeichnis

1. Rechnungslegungsgrundsätze, Grundsätze zur Bilanzierung und Bewertung	2
2. Eigenkapitalnachweis	3
3. Rückstellungsspiegel.....	3
4. Beteiligungsspiegel	3
5. Gewährleistungsspiegel	6
6. Verzeichnis der grossen Beitragsempfänger	7
7. Anlagenspiegel Finanzvermögen	7
8. Anlagenspiegel Verwaltungsvermögen	8
9. Anlagenspiegel übriges Verwaltungsvermögen	9
10. Ausserordentliche Geschäftsfälle.....	9
11. Zugesicherte Beiträge von Bund, Kanton und Dritten.....	9
12. Branchenregelungen für die linearen Abschreibungen der gebührenfinanzierten Ver- und Entsorgungsbereiche.....	9
13. Bewertung Sachanlagen Finanzvermögen – Abweichungen vom Verkehrswert	10
14. Angaben zum nicht bilanzierten Nutzungsvermögen.....	10
15. Verpflichtungskreditkontrolle.....	10

1. Rechnungslegungsgrundsätze, Grundsätze zur Bilanzierung und Bewertung

Rechnungslegungsgrundsätze

Die Rechnungslegung ist in Übereinstimmung mit dem Gesetz über den Finanzhaushalt des Kantons Graubünden (Finanzhaushaltsgesetz, FHG, BR 710.100) sowie der Finanzhaushaltsverordnung für die Gemeinden (FHVG, BR 710.200) erfolgt. Sie zeigt ein Bild des Finanzhaushaltes, welches der tatsächlichen Vermögens-, Finanz- und Ertragslage entspricht (true and fair view).

Grundsätze zur Bilanzierung und Bewertung

Das Finanzvermögen umfasst jene Vermögenswerte, die ohne Beeinträchtigung der Erfüllung öffentlicher Aufgaben veräussert werden können (Art. 2 Abs. 1 FHG). Es wird per Bilanzstichtag nach kaufmännischen Grundsätzen bewertet. Ausgenommen sind Grundstücke und Gebäude, deren Bewertung mindestens alle 10 Jahre erfolgt (Art. 26 FHG und Art. 20 FHVG).

Das Verwaltungsvermögen umfasst jene Vermögenswerte, die unmittelbar und auf längere Zeit der Erfüllung öffentlicher Aufgaben dienen (Art. 2 Abs. 2 FHG). Vermögenswerte des Verwaltungsvermögens werden bilanziert, wenn sie über mehrere Jahre genutzt werden können und die für die Gemeinde geltende Aktivierungsgrenze übersteigen (Art. 12 FHVG). Das Verwaltungsvermögen wird zu Anschaffungs- oder Herstellungskosten bilanziert. Sind keine Kosten entstanden, wird es zum Marktwert bilanziert. Das Verwaltungsvermögen, das durch Nutzung einem Wertverzehr unterliegt, wird ordentlich je Anlagekategorie nach der angenommenen Nutzungsdauer linear abgeschrieben. Ist bei einer Position des Verwaltungsvermögens eine dauerhafte und die ordentliche Nutzung übersteigende Wertminderung absehbar, wird deren Buchwert berichtigt (Art. 27 Abs. 4 FHG). Darlehen, Beteiligungen und Grundstücke werden nicht abgeschrieben, solange keine Wertminderung eintritt.

2. Eigenkapitalnachweis

Konto	Bezeichnung	Stand 01.01.19	Stand 31.12.19	Veränderung	Grund der Veränderung
2900100	Verpflichtungen gegenüber SF Wasserversorgung	1'702'890	1'937'888	234'999	Einlage
2900200	Verpflichtungen gegenüber SF Abwasserbeseitigung	4'350'176	4'691'780	341'603	Einlage
2900300	Vorschuss gegenüber SF Abfallbewirtschaftung	-161'978	-197'807	-35'829	Entnahme
2910001	Verpflichtung gegenüber Fonds Feuerwehr	1'358	31'004	29'645	Einlage
2910002	Verpflichtung gegenüber Fonds Erstwohnungsanteil	9'168'676	10'658'464	1'489'788	Einlage
2910003	Verpflichtung gegenüber Fonds Chesa Tamarisca	943'525	1'002'370	58'844	Einlage
2990000	Jahresergebnis	0	2'856'217	2'856'217	Jahresergebnis 2019
2999000	Kumulierte Jahresergebnisse	26'937'790	26'937'790	0	
	Total Eigenkapital	42'942'438	47'917'706		

3. Rückstellungsspiegel

Konto	Bezeichnung	Stand 01.01.19	Stand 31.12.19	Veränderung	Grund der Veränderung
keine					

4. Beteiligungsspiegel

Darlehen des Verwaltungsvermögens, die mit der öffentlichen Aufgabenerfüllung oder Interessenz im Zusammenhang stehen

Bezeichnung, Rechtsform	Tätigkeit	Buchwert 31.12.2019
Mia Engiadina Network SA	Aufbau eines Glasfasernetzes im Engadin für Privat- und Geschäftskunden	19'100

Beteiligungen des Verwaltungsvermögens, die mit der öffentlichen Aufgabenerfüllung oder Interessenz im Zusammenhang stehen

Konto Nr.	Bezeichnung, Rechtsform	Tätigkeit	Art	Anzahl	Nominalwert	Buchwert 31.12.2019
1455001	Engadiner Kraftwerke AG, Zernez	Produktion von Elektrizität aus Wasserkraft	AG	2'448	244'800	245'000
1455001	Academia Engiadina AG, Samedan	Bildungswesen	AG	11	5'500	1
1455001	Altersheim Promulins Samedan	Langzeitpflege	Gen.	4	1'000	1
1455001	Bauges. Altes Spital Samedan	Wohnbauförderung	Gen.	2	1'000	1
1455001	Center da Dmura Zuoz	Schülerwohnheim	Gen.	4	2'000	1
1455001	Chasa Puntota - Asil per vegls Scuol	Altersheim	Gen.	1	250	1
1455001	Diavolezza Lagalb AG, Pontresina	Transportanlagen und Gastronomiebetriebe	AG	2	1'000	1'000
1455001	Engadin St. Moritz Mountains AG	Bergbahnbetrieb	AG	190	9'500	1
1455001	Evang. Bürgerschaftsgen. Kt. GR, Chur	Wohnbauförderung	Gen.	1	50	1
1455001	Gen. Wohnen bis 25, Samedan	Wohnen für Jugendliche	Gen.	10	2'000	1
1455001	Golf Engadin St. Moritz AG	Sportanlagen	AG	45	45'000	1
1455001	Heli Bernina AG, Samedan	Transportswesen	AG	10	5'000	1
1455001	Hochalpines Institut Ftan AG	Bildungswesen	AG	1	600	1
1455001	Landw. Konsumgen. OE (Volg), La Punt	Konsumwarenvertrieb	Gen.	10	2'500	1
1455001	Lyceum Alpinum Zuoz AG	Bildungswesen	AG	30	15'000	1
1455001	Oberengadiner Lehrlingshaus, Samedan	Wohnen für Jugendliche	Gen.	162	16'200	1
1455001	Raetia Energie AG, Brusio	Energieversorgung	AG	2	200	1
1455001	Repower AG, Poschiavo	Energieversorgung	AG	10	10	1
1455001	Rhätische Bahn AG, Chur	Transportswesen	AG	7	3'500	1
1455001	Sessel- und Skilifte Zuoz AG	Sportanlagen	AG	1'227	61'350	1
1455001	Skillift Müsella AG, La Punt Chamues-ch	Sportanlagen	AG	4	800	1
1455001	Südostschweiz Radio/TV AG, Chur	Medienbetrieb	AG	3	30	1
	Total					246'020

Formen der interkommunalen Zusammenarbeit und die ausgelagerten Trägerschaften

Name der Organisation	Rechtsform der Organisation	Tätigkeiten, erfüllte öffentliche Aufgaben	Anteil der Gemeinde	Wesentliche weitere Miteigentümer	Bemerkungen
0 Allgemeine Verwaltung					
1 Öffentliche Ordnung und Sicherheit, Verteidigung					
Region Maloja & Präsidentenkonferenz	öffentl.-rechtl. Körperschaft	Führung und Entwicklung der Region, Betreibungs- und Konkursamt, Berufsbeistandschaft Grundbuchamt, Zivilstandsamt Regionales Eissportzentrum	Kostenverteiler gemäss Regionenverteilschlüssel	12 Gemeinden der Region	
Pumpiers La Plaiv	Zweckverband	Feuerwehr, Brandschutz	Kostenverteiler	Gemeinden Madulain, S-chanf und Zuoz	
2 Bildung					
Scoula La Plaiv	Zweckverband	Führung der Oberstufe	Kostenverteiler	Gemeinden Madulain, S-chanf und Zuoz	
Heilpädagogischer Sonderschulverband Oberengadin	Zweckverband	Heilpädagogische Sonderschule mit integrativer Förderung	Kostenverteiler	11 Gemeinden des Oberengadins	
Logopäden-/Therapeutenstelle St. Moritz	Verein	Sonderschulung	Kostenverteiler	Oberengadin Gemeinden	
3 Kultur, Sport und Freizeit, Kirche					
Region Maloja	Zweckverband	Musikschule, Kulturarchiv, Museum Engadin	Kostenverteiler gem. Regionenschlüssel	12 Gemeinden der Region	
4 Gesundheit					
Stiftung Gesundheitsversorgung Oberengadin	Stiftung	Betrieb Spital Oberengadin und Altersheim Promulins Samedan	Kostenverteiler gem. Regionenschlüssel	11 Gemeinden des Oberengadins	
Spitex Oberengadin	Verein	Externe Pflege kranker, betragter und behinderter Personen	Krankenpflegegesetz Kt. GR	12 Gemeinden der Region	
5 Soziale Sicherheit					
Regionaler Sozialdienst Oberengadin - Bergell	Kantonale Gesetzgebung	Fürsorge mit Sozialberatung und Suchthilfe	Kantonaler Verteilungsschlüssel		
6 Verkehr					
Region Maloja	öffentl.-rechtl. Körperschaft	Regionalflygplatz Oberengadin	Kostenverteiler gem. Regionenschlüssel	12 Gemeinden der Region	selbstständiges Institut

Name der Organisation	Rechtsform der Organisation	Tätigkeiten, erfüllte öffentliche Aufgaben	Anteil der Gemeinde	Wesentliche weitere Miteigentümer	Bemerkungen
7 Umweltschutz und Raumordnung					
ARO Abwasserverband Oberengadin, Celerina	Zweckverband	Bau und Betrieb Regionale Abwasserreinigungsanlage	Kostenverteiler gem. Regionenschlüssel	9 Gemeinden der Region	
Abfallbewirtschaftung der Region Maloja	Zweckverband	Betrieb Abfallsammlung, Abfallumschlagstation und Deponie Bever	Kostenverteiler gem. Regionenschlüssel	12 Gemeinden der Region plus Bergell	
8 Volkswirtschaft					
Forstbetrieb La Punt Chamuesch / Madulain	Öffentl.-Rechtl. Körperschaft	Betrieb des gemeinsamen Forstamtes	Leistungsvereinbarung	Madulain	
Engadin St. Moritz Tourismus AG	AG	Touristische Vermarktung des Oberengadins, Betrieb der kommunalen Infostellen, regionale Events	separate Kostenverteiler	12 Gemeinden der Region	
9 Finanzen und Steuern					

5. Gewährleistungsspiegel

Einheit / Organisation	Art der Gewährleistung	Datum Beschluss	Angaben zu den gesicherten Leistungen	Zahlungsströme im Berichtsjahr	Aussagen zu den spezifischen Risiken	Verfall
Migrol AG	Garantie-Erklärung		Kautions Fr. 30'000	keine	Gewährleistung Betrieb	
Infrastrukturunternehmung Regionaflughafen Samedan	Garantie-Erklärung	Kreisabstimmung 26.03.2017	Haftung der Kreisgemeinden im Verhältnis ihrer Beteiligung für das Fremdkapital von 9,5 Mo. Fr. sowie das Bundesdarlehen über 2 Mo. Fr.	keine	NRP-Darlehen Bund	10 Jahre

6. Verzeichnis der grossen Beitragsempfänger

Konto Nr.	Name des Empfängers	Rechtsform	Tätigkeiten, Zweck	Zahlung im Berichtsjahr
2130.3612.00	Scoula da La Plaiv	Zweckverband	Schule Oberstufe	Fr. 344'523.32
6220.3634.00	Region Maloja	Zweckverband	Regionalverkehr	Fr. 222'516.03
8400.3635.01	Engadin St. Moritz Tourismus AG	Zweckverband	Touristische Entwicklung	Fr. 656'908.22

7. Anlagenspiegel Finanzvermögen

Bilanzkto.	Bezeichnung	Vortrag 1.1.2019	Zugang 2019	Abgang 2019	31.12.2019	kumulierte Abschreibung	Wertber. Kto.
10800.01	Bauland Islas Parz. 1035	664'000.00			664'000.00		
10800.01	Grundstücke Finanzvermögen	664'000.00			664'000.00		
10800.02	Bauland Parz. 360-11	168'000.00			168'000.00		
10800.02	Bauland Truochs Parz. 1040	445'600.00			445'600.00		
10800.02	Truochs-La Resgia Parz. 462	2'590'400.00			2'590'400.00		
10800.02	Grundstücke Finanzvermögen im Bau	3'204'000.00			3'204'000.00		
10840.02	Chesa Tamarisca	5'438'000.00			5'438'000.00		
10840.02	Gemeindehaus Neubau FV	2'050'000.00			2'050'000.00		
10840.02	Magazin vegl FV	700'000.00			700'000.00		
10840.02	Albula Hospiz	790'900.00			790'900.00		
10840.02	Gebäude Finanzvermögen	8'978'900.00			8'978'900.00		
10870.01	Überbauung Truochs-La Resgia	109'795.40	3'066'926.30		3'176'721.70		
10870.01	Anlagen im Bau Finanzvermögen	109'795.40	3'066'926.30		3'176'721.70		

8. Anlagenspiegel Verwaltungsvermögen

Bilanzkto.	Bezeichnung	Vortrag	Zugang	Abgang	31.12.2019	Abschreibung 2019	kumulierte Abschreibung	Wertber. Kto.	Netto-Buchwert
14030.01	Stromanschluss Alp Alesch	136'140.85			136'140.85	-2'723.00	-5'446.00		130'694.85
14030.01	Albula-Trail für Mountainbike	146'088.30			146'088.30	-18'261.00	-47'479.00		98'609.30
14030.00	Tiefbauten allgemeiner Haushalt	282'229.15			282'229.15	-31'941.00	-52'925.00	14030.99	229'304.15
14031.00	Wasserversorgung allgemein	20'419.20			20'419.20	-1'702.00	-3'404.00		17'015.20
14031.00	Tiefbauten Wasserversorgung	20'419.20			20'419.20	-1'702.00	-3'404.00	14031.99	17'015.20
14032.02	Kanalisation allgemein	114'409.25			114'409.25	-9'534.00	-19'068.00		95'341.25
14032.02	Tiefbauten Abwasserbeseitigung	114'409.25			114'409.25	-9'534.00	-19'068.00	14032.99	95'341.25
14040.04	Schulhaus La Punt (altes VV)	18'701.65			18'701.65	-1'558.00	-3'116.00		15'585.65
14040.04	Sanierung / Ausbau Alp Alesch	569'335.20			569'335.20	-16'267.00	-32'534.00		536'801.20
14040.04	Anbau Käserei Alp Alesch	101'643.40			101'643.40	-2'904.00	-5'808.00		95'835.40
14040.04	Hochbauten allgemeiner Haushalt	689'680.25	-		689'680.25	-20'729.00	-41'458.00	14040.99	648'222.25
14043.00	Kehrichthäuser allgemein	23'400.00			23'400.00	-1'950.00	-3'900.00		19'500.00
14043.00	Hochbauten Abfallwirtschaft	23'400.00			23'400.00	-1'950.00	-3'900.00	14043.99	19'500.00
14060.01	Geräte Feuerwehr	45'400.00			45'400.00	-3'783.00	-7'566.00		37'834.00
14060.01	Geräte Feuerwehr	45'400.00			45'400.00	-3'783.00	-7'566.00	14060.99	37'834.00
14070.01	Renaturierung Inn - Chamuera	-23'329.45	126'242.46	-65'000.00	37'913.01				37'913.01
14070.01	Erschliessung QP Avra	193'609.05			193'609.05				193'609.05
14070.01	Sanierung Schulhaus La Punt		295'272.80		295'272.80				295'272.80
14070.01	Forstwerkhof God Arvins	-	18'000.00		18'000.00				18'000.00
14070.01	Anlagen im Bau allgem. Haushalt	170'279.60	439'515.26	-65'000.00	544'794.86				544'794.86
14072.01	Generelles Entwässerungskonzept	31'500.00			31'500.00				31'500.00
14072.01	Anlagen im Bau Abw.Beseitigung	31'500.00			31'500.00				31'500.00

9. Anlagentpiegel übriges Verwaltungsvermögen

Bilanzkto.	Bezeichnung	Vortrag	Zugang	Abgang	31.12.2019	Abschreibung 2019	kumulierte Abschreibung	Wertber. Kto.	Netto-Buchwert
14290.10	Quartierplan Truochs-La Resgia	12'250.90	117'695.00		129'945.90				129'945.90
14290.10	Erschliessung Gravules-ch	22'100.00			22'100.00	-1'842.00	-3'684.00		18'416.00
14290.10		34'350.90	117'695.00		152'045.90	-1'842.00	-3'684.00	14290.99	148'361.90
14070.01	Alters- und Pflegeheim Promulins	-	66'420.50		66'420.50				66'420.50
14622.00	Alters- und Pflegeheim Promulins	-	66'420.50		66'420.50				66'420.50
14622.00	Regionale ARA S-chanf	1'194'000.00	556'318.75		1'750'318.75				1'750'318.75
14622.00	ARO Regionale ARA S-chanf	1'194'000.00	556'318.75		1'750'318.75				1'750'318.75

10. Ausserordentliche Geschäftsfälle

Konto Nr.	Bezeichnung	Betrag	Begründung
keine			

11. Zugesicherte Beiträge von Bund, Kanton und Dritten

keine

12. Branchenregelungen für die linearen Abschreibungen der gebührenfinanzierten Ver- und Entsorgungsbereiche

Angewendete Branchenregelungen für die linearen Abschreibungen der gebührenfinanzierten Ver- und Entsorgungsbereiche

Abschreibungen gemäss HRM2

13. Bewertung Sachanlagen Finanzvermögen – Abweichungen vom Verkehrswert

Konto Nr.	Bezeichnung	Verkehrswert	Buchwert 31.12.20xx	Begründung Abweichung
keine				

14. Angaben zum nicht bilanzierten Nutzungsvermögen

Parzellen Nr.	Bezeichnung	Fläche in m2
keine		

15. Verpflichtungskreditkontrolle

Datum	Organ	B/N	*Kreditsumme	Investitionsrechnung		Kreditkontrolle						Verfügbarer Restkredit	
				Konto Nr.	Objektbezeichnung	Ausgaben			Einnahmen				
						Stand 01.01.2019	IR 2019	Stand 31.12.2019	Stand 01.01.2019	IR 2019	Stand 31.12.2019		
20.04.18	GV	B	900'000	2170.5040	Sanierung Schulhaus	0	295'273	295'273				0	604'727
23.06.17	GV	B	106'000	4120.5620	Proj.Pflegeh.Promulins	0	66'421	66'421				0	39'579
18.11.16	GV	B	3'320'000	7201.5031	Neubau ARA S-chanf	1'194'000	556'319	1'750'319				0	1'569'681
27.03.14	GV	N	210'000	7410.5030	Renaturierung Inn	942'830	126'242	1'069'072	765'818	65'000	830'318		202'745
21.11.14	GV	N	231'000	7410.5030	dito								
18.11.16	GV	N	156'000	7900.5290	QP Truochs La Resgia	12'251	117'695	129'946				0	26'054
20.12.19	GV	B	3'900'000	8180.5040	Sanierung Albula Hospiz	0		0				0	3'900'000
20.12.19	GV	B	250'000	8180.5040	Alpgebäude Albula Hospiz	0		0				0	250'000
				8180.5040	Forst-Werkhof God Arvins	0	18'000	18'000				0	-18'000
18.12.17	GV	B	10'950'000	8500.5040	Neub. Truochs LaResgia	109'795		3'066'926	3'176'722				7'773'278

Organ: U = Urne, GV = Gemeindeversammlung, P = Parlament, V = Gemeindevorstand

* Brutto- / Nettokredit: Wird der Kredit netto beschlossen, sind die Einnahmen ebenfalls zu berücksichtigen.

